

交付申請兼実績報告の手引き



東京都地球温暖化防止活動推進センター
(クール・ネット東京)



令和5年度における手続の変更点

- 2段階申請を工事完了後の1回に集約して、手続きを簡素化しました。
ただし、契約・設置前に簡単な事前申込は必要です。



事前申込の手続きはホームページ掲載の「[事前申込の手引](#)」をご覧ください。



交付申請兼実績報告の流れ

1. 受付完了メール



以下のURLから事前申込の内容をご確認ください。
<https://tokyo-co2down.viewer.kintoneapp.com/public/battery-kakunin>



2. 申請確認画面

3. 交付申請兼実績報告フォーム

4. 受付完了メール



以下のURLから交付申請兼実績報告書の申請内容をご確認ください。
<https://tokyo-co2down.viewer.kintoneapp.com/public/battery-kakunin>

1. 事前申込の受付完了メールに記載されたURLより申請確認画面にアクセスします。
2. 申請確認画面より該当の申請を選択し「交付申請兼実績報告」ボタンをクリックします。
3. 交付申請兼実績報告フォームに必要な情報を登録します。
4. 申請が完了すると、受付完了メールが送られます。



交付申請兼実績報告における注意点

- 認証用メールアドレスを忘れてしまった場合は、各助成金の担当窓口でメールでお問い合わせください。本人確認と認証用メールアドレスの確認を行います。
- 担当者変更に伴う認証用メールアドレスの変更は、各助成金の担当窓口でメールでお問い合わせください。
- 申請を一時保存した場合、翌日以降でも編集ができます。事前申込フォームにアクセスすると、「回答中のデータがあります。再開しますか」と表示されますので、「再開する」ボタンをクリックして、申請の続きを行ってください。
※一時保存の有効期間は72時間です。時間内に申請を完了してください。
- 代行申請の場合、誓約内容(法令・ガイドライン遵守など)について、施主への丁寧な説明を行い、十分なご理解を得た上で、交付申請兼実績報告を行ってください。



1. 受付完了メール

-メール本文-

令和5年度 家庭における蓄電池導入促進事業助成金
事前申込を受け付けました。

クール・ネット東京
宛先: [redacted]

このメールは、送信専用メールアドレスから配信されています。
ご返信いただいてもお答えできませんのでご了承ください。

以下のURLから事前申込の内容をご確認ください。

① [https://tokyo-co2down.\[redacted\]](https://tokyo-co2down.[redacted])

■ 注意事項

- ・事前申込受付日から1年以内に交付申請兼実績報告が行われなかった場合は、無効となりますのでご注意ください。ただし、事前申込受付日から1年以内に延長の届出を行った場合はさらに1年間延長することができます。
- ・事前申込は交付決定ではありません。金額や助成要件等の審査は行っていませんので、交付要綱や手引きをよくご確認ください、契約・工事を行ってください。
- ・事前申込の受付日より前に契約や工事をした場合は助成対象外です。ただし、令和5年4月1日から令和5年6月30日までに契約・工事したものは特例で対象となります。
- ・ご質問等ございましたら、下記までお気軽にお問い合わせください。

※本メールにお心当たりのない場合は、お手数ですが下記メール宛にご連絡ください。
[redacted]@tokyokankyo.jp

公益財団法人東京都環境公社
東京都地球温暖化防止活動推進センター（愛称：クール・ネット東京）
[https://www.tokyo-co2down.jp/\[redacted\]](https://www.tokyo-co2down.jp/[redacted])

- ① 申請確認画面URL
クリックすると申請確認画面に遷移します。

※画面はイメージです。申請する助成金により内容は異なります。



2.申請確認画面

-確認画面 一覧-

クール・ネット東京
東京都地球温暖化防止活動推進センター

① 令和5年度 家庭における蓄電池導入促進事業助成金申請の確認画面

検索窓に申請者名（二文字以上）を入力して絞り込むことができます。検索内容リセット時は左上のクール・ネット東京のロゴをクリックしてください。

検索

②

審査状況	事前申込受付番号	申請者種別	申請者名	事前申込受付日時	設置場所_区市町村
事前申込受付済					
事前申込受付済					
事前申込受付済					

- ① **絞り込み検索**
申請者名を入力して、申請を絞り込むことができます。
※絞り込みを行わない場合は、認証メールアドレスに紐づく申請がすべて表示されます。
- ② **申請一覧**
認証メールアドレスに紐づく申請が一覧表示されます。
※各申請の「審査状況、事前申込受付番号、申請者種別、申請者名、事前申込受付日時、設置場所住所」が表示されます。該当の申請をクリックすると詳細画面へ遷移します。

※画面はイメージです。申請する助成金により内容は異なります。



3.申請確認画面

-確認画面 詳細-

クール・ネット東京
東京都地球温暖化防止活動推進センター

令和5年度 家庭における蓄電池導入促進事業助成金申請の確認画面

① 審査状況
事前申込受付済 一覧に戻る ②

③ 事前申込

交付申請兼実績報告

*以下の内容は交付申請兼実績報告（6月30日（金）受付開始）に必要な内容です。
申請者種別によって提出資料が異なりますので、交付要綱をよくご確認いただき提出資料の準備をお願いいたします。

交付申請兼実績報告日

確認事項

電力会社の買取明細書

地方公共団体による補助金について

国及び他の地方公共団体による補助金の交付額確定通知書

④ 交付申請兼実績報告

- ① 審査状況
当該申請の審査状況が表示されます。
- ② 一覧に戻る
詳細画面から一覧画面に戻ります。
- ③ 申請内容
申請内容が表示されます。
- ④ 交付申請兼実績報告ボタン
ボタンより交付申請兼実績報告を行ってください。

※画面はイメージです。申請する助成金により内容は異なります。



3. 交付申請兼実績報告フォーム

- ページ遷移 -

蓄電池、太陽光



事前申込時の情報 確認 設備 助成金振込先情報

高断熱窓・ドア



事前申込時の情報 交付申請兼実績報告情報 助成金振込先情報 添付資料

太陽熱・地中熱、エコキュート等



事前申込時の情報 確認 設備 助成金振込先情報 提出資料

V2H



誓約事項の同意 事前申込時の情報 設備 設置場所 申請内容 助成金振込先情報 提出資料

- ・ 誓 約 事 項 の 同 意… 内容を必ずご確認ください。
- ・ 事 前 申 込 時 の 情 報… 事前申込で入力した内容が一部表示されますのでご確認ください。
- ・ 確 認… 東京都及びクール・ネット東京への助成金の申請状況を登録してください。
- ・ 設 備 / 設 置 場 所… 設置する設備、設置場所に関する詳細を登録してください。
- ・ 交付申請兼実績報告情報/申請内容… 交付申請兼実績報告の情報を登録してください。
- ・ 助 成 金 振 込 先 情 報… 助成金の振込先情報を登録してください。
- ・ 提 出 資 料 / 添 付 資 料… 必要な資料をアップロードしてください。

※ページの内容、表示順は申請する助成金により異なります。



3. 交付申請兼実績報告フォーム

-事前申込時の情報-



第5号様式 令和5年度家庭における蓄電池導入促進事業助成金 交付申請兼実績報告書



事前申込の内容を一部表示しています。
確認して添付資料をアップロードしてからお進みください。

①

申請者種別*	申請者名*
<input type="text"/>	<input type="text"/>
手続代行者有無*	手続代行者_会社名
<input type="text"/>	<input type="text"/>
手続代行者_会社部署名	手続代行者_担当者名
<input type="text"/>	<input type="text"/>

個人・管理組合の場合は「免許証等」を、
法人・リース業者の場合は「全部事項証明書」を添付してください。

②

本人確認書類等*

最大10MB

③

④

- ① 事前申込時の情報
事前申込フォームで入力した内容が表示されます。
- ② 本人確認書類
本人確認書類をアップロードしてください。
- ③ 次へ
次の画面に進む場合はクリックしてください。
- ④ 一時保存
途中で保存する場合はクリックしてください。

※画面はイメージです。申請する助成金により内容は異なります。



3. 交付申請兼実績報告フォーム

-確認-



第5号様式 令和5年度家庭における蓄電池導入促進事業助成金 交付申請兼実績報告書

① 事前申込時の情報 ② 確認 ③ 設備 ④ 助成金振込先情報

① 東京都及び公社（クール・ネット東京）の他助成金への申請状況*

東京ゼロエミ住宅導入促進事業含むその他東京都と公社が実施する蓄電池助成金に関する事業等について、重複申請していません。

② クール・ネット東京でパソコンに係る助成金への申請状況*

全ての事業に申請していません

太陽光への助成事業に申請

V2Hへの助成事業に申請

パソコン更新への助成事業に申請

※トライブリッド・ハイブリッド等、同一のパワーコンディショナーが含まれる複数機器を複数事業に申請する場合、どれか一つの事業にパワーコンディショナーの費用を寄せて申請を行ってください。その際、事業の優先度は、「蓄電池>V2H>太陽光」としてください。

例：トライブリッド型のV2Hと蓄電池を導入・申請する場合、パワーコンディショナーに係る費用は蓄電池事業で申請する。

③ 売買契約書等*

④ GMB ⑤ ⑥

← 戻る → 次へ || 一時保存

- ① 東京都及び公社の他助成金への申請状況
重複した申請がないことを確認の上、チェックを入れてください。
- ② パソコンに係る助成金への申請状況
申請状況を確認しチェックボックスより選択してください。
- ③ 売買契約書等
必要なファイルをアップロードしてください。
- ④ 戻る
前の画面に戻る場合はクリックしてください。
- ⑤ 次へ
次の画面に進む場合はクリックしてください。
- ⑥ 一時保存
途中で保存する場合はクリックしてください

※画面はイメージです。申請する助成金により内容は異なります。



3. 交付申請兼実績報告フォーム

-設備-

クール・ネット東京
東京都地球温暖化防止活動推進センター

第5号様式 令和5年度家庭における蓄電池導入促進事業助成金 交付申請兼実績報告書

① 事前申込時の情報 ② 確認 ③ 設備 ④ 助成金振込先情報

① 設置容量_蓄電容量1
1
単位: kWh

設置台数1
1
単位: 台

蓄電池パッケージ型番1*
蓄電池パッケージ製造番号1*

② 領収書* 領収書内訳等
参照... 参照...
最大10MB 最大10MB

設置機器が新品かつ未使用品であることの証明* 住宅の全景写真*
参照... 参照...
最大10MB 最大10MB

*提出が困難な場合は「蓄電池システム保証書(写し)」を提出すること。

型番及び製造番号の銘板写真* 計算シート*
参照... 参照...
最大10MB 最大10MB

③ 地方公共団体による補助金について*
選択してください

④ 戻る ⑤ 次へ ⑥ 一時保存

- ① 設置設備
設置設備に関する情報を登録してください。
- ② ファイル添付欄
必要な添付ファイルをアップロードしてください。
- ③ 申請状況確認
地方公共団体による補助金の申請状況をプルダウンより選択してください。
- ④ 戻る
前の画面に戻る場合はクリックしてください。
- ⑤ 次へ
次の画面に進む場合はクリックしてください。
- ⑥ 一時保存
途中で保存をする場合はクリックしてください。

※画面はイメージです。申請する助成金により内容は異なります。



3. 交付申請兼実績報告フォーム

- 助成金振込先情報 -

 **クール・ネット東京**
東京都地球温暖化防止活動推進センター

第5号様式 令和5年度家庭における蓄電池導入促進事業助成金 交付申請兼実績報告書

① ② ③ ④

事前申込時の情報 確認 設備 助成金振込先情報

① 金融機関コード* 支店コード*

預金種別* 口座番号*

口座名義カナ*

② その他公社が必要と認める書類

③ ④ ⑤

← 戻る 確認 一時保存


- ① 助成金振込先情報
助成金の振込先情報を入力、選択してください。
※口座名義カナは申請者名と一致する必要があります。
- ② その他公社が必要と認める書類
公社より指示があった場合のみ、該当のファイルをアップロードしてください。
- ③ 戻る
前の画面に戻る場合はクリックしてください。
- ④ 次へ
次の画面に進む場合はクリックしてください。
- ⑤ 一時保存
途中で保存する場合はクリックしてください。





3. 交付申請兼実績報告フォーム

-確認画面-

 **クール・ネット東京**
東京都地球温暖化防止活動推進センター

第5号様式 令和5年度家庭における蓄電池導入促進事業助成金 交付申請兼実績報告書

①

確認

東京都及び公社(ク	東京ゼロエミ住宅導入促進事業含むその他東京都と公社が実施する蓄電池助成金に関する事業等について、重複申請していません。
-----------	---

設備


設備容量_蓄電容量1	1
------------	---

助成金振込先情報

金融機関コード	1234
---------	------

認める書類

② 戻る ③ この内容で申請する



- ① **申請確認**
交付申請兼実績報告で入力、選択した内容に間違いがないか確認してください。
- ② **戻る**
前の画面に戻る場合はクリックしてください。
- ③ **この内容で申請する**
確認した内容に問題がない場合はクリックして申請を完了してください。

※画面はイメージです。申請する助成金により内容は異なります。



3. 交付申請兼実績報告フォーム

-完了画面-



第5号様式 令和5年度家庭における蓄電池導入促進事業助成金 交付申請兼実績報告書

申請を受け付けました。

[令和5年度 家庭における蓄電池導入促進事業助成金申請の確認画面に戻る](#)

完了画面が表示されてから10分以内に「交付申請兼実績報告」の受付完了メールが届きます。


※画面はイメージです。申請する助成金により内容は異なります。



4. 受付完了メール

-メール本文-

第5号様式 令和5年度家庭における蓄電池導入促進事業助成金
交付申請兼実績報告書の申請を受け付けました。

 クール・ネット東京
宛先: [redacted]

このメッセージは、システムより自動送信されています。
返信は受付けていません。

以下のURLから交付申請兼実績報告書の申請内容をご確認ください。

① [https://tokyo-co2down/\[redacted\]](https://tokyo-co2down/[redacted])

ご質問等ございましたら、下記までお気軽にお問い合わせください。

※本メールにお心当たりのない場合は、お手数ですが下記メール宛に返信いただけますようお願い申し上げます。

cnt-r5battery-support@tokyokankyo.jp

公益財団法人東京都環境公社

東京都地球温暖化防止活動推進センター（愛称：クール・ネット東京）

[https://www.tokyo-co2down.jp/\[redacted\]](https://www.tokyo-co2down.jp/[redacted])

 返信  転送

- ① 申請確認画面URL
クリックすると申請確認画面に遷移します。

※画面はイメージです。申請する助成金により内容は異なります。



参考)申請確認画面

-確認画面 一覧-



令和5年度 家庭における蓄電池導入促進事業助成金申請の確認画面

検索窓に申請者名（二文字以上）を入力して絞り込むことができます。検索内容リセット時は左上のクール・ネット東京のロゴをクリックしてください。

検索



審査状況	事前申込受付番号	申請者種別	申請者名	事前申込受付日時	設置場所_区市町村	設
① 交付申請兼実績報告書受付済						

①

交付申請兼実績報告書受付済

-確認画面 詳細-

交付申請兼実績報告

* 以下の内容は交付申請兼実績報告（6月30日（金）受付開始）に必要な内容です。
申請者種別によって提出資料が異なりますので、交付要綱をよくご確認いただき提出資料の準備をお願いいたします。

確認事項
実施要綱第4 4三で定める4 kW以上の太陽光発電システムが既設で存在する

電力会社の買取明細書
00_汎用添付ファイル.pdf

地方公共団体による補助金について
国及び他の地方公共団体による補助金を申請していない

国及び他の地方公共団体による補助金の交付額確定通知書

②

- ① **確認画面 一覧**
審査状況が交付申請兼実績報告書受付済となっていることを確認してください。
- ② **確認画面 詳細**
画面下「交付申請兼実績報告」ボタンが非表示となっていることを確認してください。