

東京ゼロエミ住宅導入促進事業

電子申請の手引

(令和5年度に新たに交付申請を行う方向け)

Ver.3.1

各申請フォームの誓約事項等は、必ず内容を確認の上チェックを入れて下さい。

※東京ゼロエミ住宅導入促進事業の電子申請では、Microsoft EdgeやGoogle Chrome、Safari等のご利用を推奨しております。

1.申請手続きの流れ	P 2
2.交付申請	P 3
2.1 交付申請の流れ（詳細）	P 4
2.2 仮受付フォームの入力	P 6
2.3 交付申請フォームの入力	P 8
2.4 申請完了メール	P23
3.実績報告	P24
3.1 実績報告の流れ（詳細）	P25
3.2 実績報告フォームの入力	P28
3.3 提出書類	P41
4.各種変更申請	P44
4.1 各種変更申請について	P45
5.お問い合わせ先	P46

1.申請手続きの流れ

仮受付フォーム

- メールアドレスは必須です。
- 手続代行者の有無は仮受付での設定が必要です。

交付申請

- 申請者、若しくは手続代行者メールアドレスに送付されたメールのURLより交付申請を行ってください。
- 申請後は申請内容を保管してください。

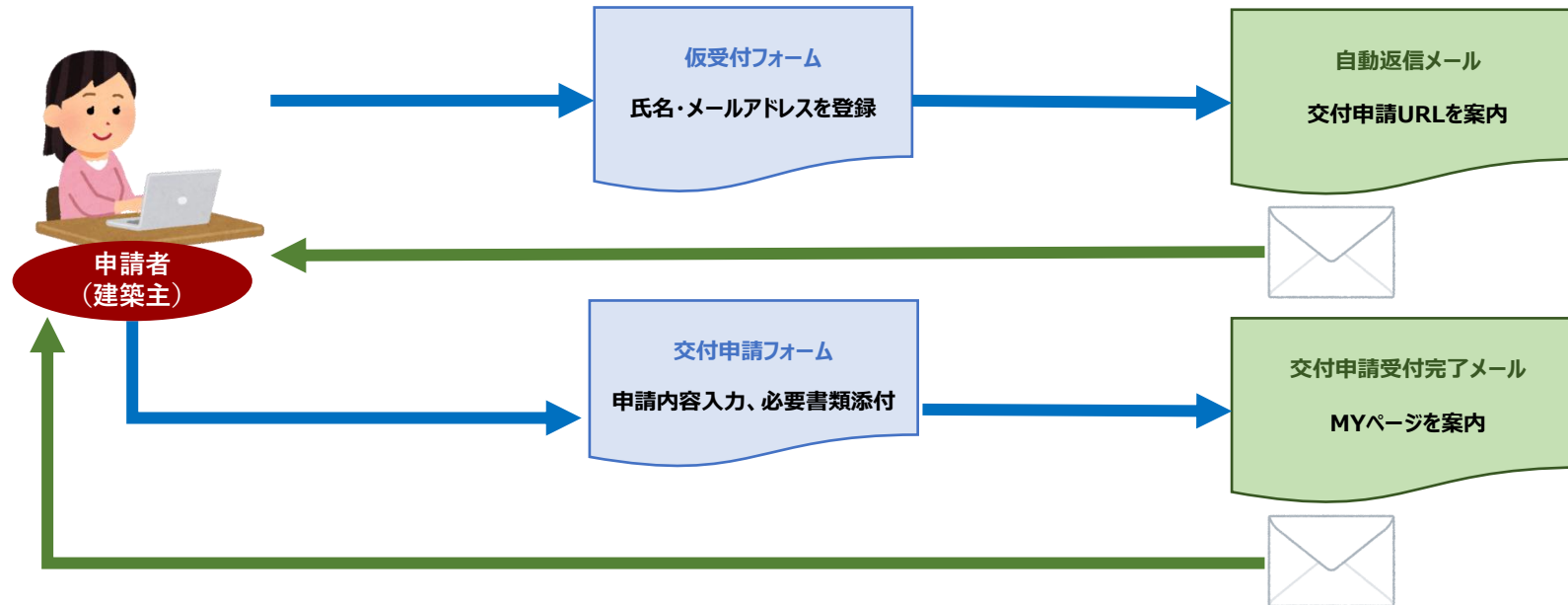
実績報告

- 提出書類をご準備の上、実績申請フォームへお進みください。
- 申請後は申請内容を保管してください。

2. 交付申請

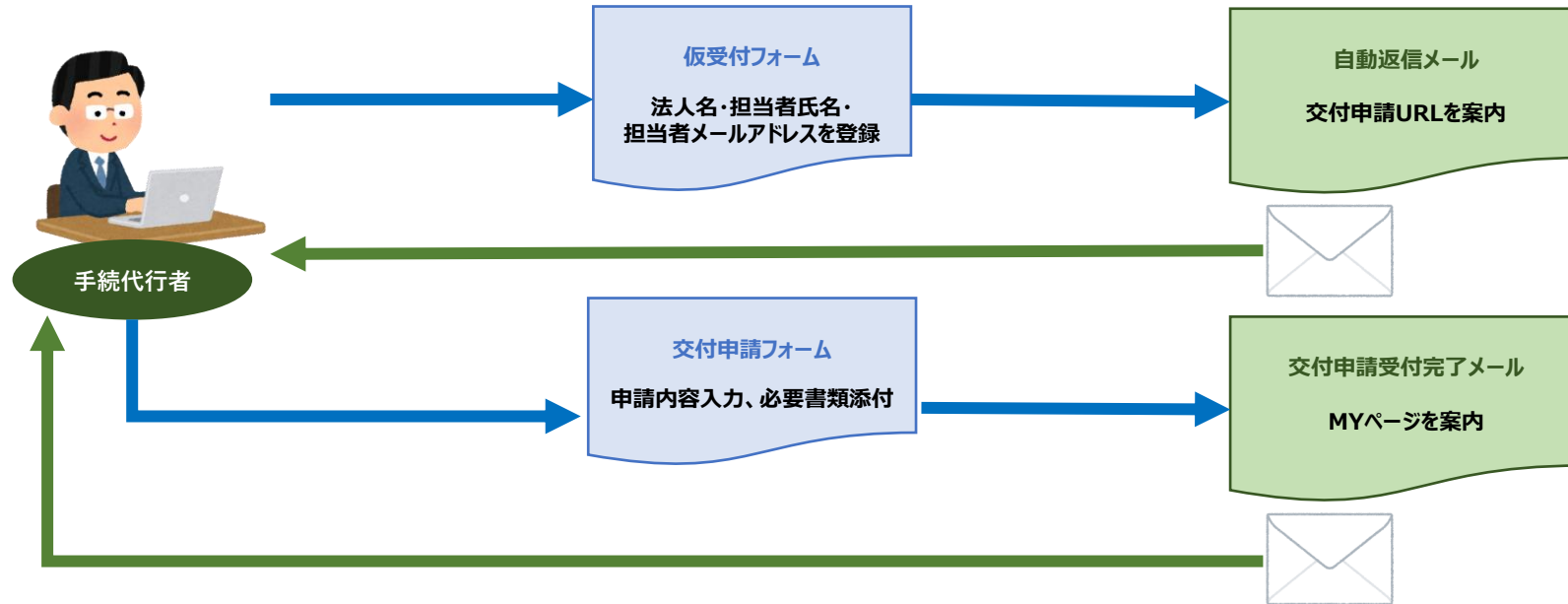
2.1 交付申請の流れ（詳細）

手続代行者無



※申請者本人ではないメールアドレスの入力が確認された場合には受付できないことがあります。
申請者のメールアドレスにお間違いのないようご注意ください。

手続代行者有



2.2 仮受付フォームの入力

申請者本人が手続する
(手続代行者に手続きを依頼しない) 場合

仮受付フォーム

記入日
📅 2023-06-1

申請者（建築主）種別 *
 個人 法人

手続代行者有無 *
 有 無

申請者メールアドレス * 申請者メールアドレス（確認） *

確認

申請者（建築主）が法人か個人かにより、該当する方を選択してください。

交付申請URLが送信されるメールアドレスとなりますので、間違いのないようご確認ください。

入力内容に間違いがないことを確認の上、確認ボタンを押下してください。

確認画面より申請後、交付申請URLが記載されたメールが届くまで数分かかる場合がございます。メールが届き次第、記載されたURLより交付申請を行ってください。

※仮受付は必ず申請者（建築主）のメールアドレスで申請してください。
申請者以外のメールアドレスで不正に申請された場合は、受付できませんのでご注意ください。

仮受付フォーム

記入日
📅 2023-06-3

申請者（建築主）種別 *
 個人 法人

申請者（建築主）が法人か個人かにより、該当する方を選択してください。

手続代行者有無 *
 有 無

手続代行者有無は「有」を選択してください。

手続代行担当者メールアドレス *

手続代行担当者メールアドレス（確認） *

手続代行担当者メールアドレス（確認） *
交付申請URLが送信されるメールアドレスとなりますので、間違いのないようご確認ください。

確認

入力内容に間違いがないことを確認の上、確認ボタンを押下してください。

確認画面より申請後、交付申請URLが記載されたメールが届くまで数分かかる場合がございます。メールが届き次第、記載されたURLより交付申請を行ってください。

2.3 交付申請フォームの入力

※「助成金申請の手引」も確認の上、必要項目を入力してください。

交付申請フォーム

※エラーになることがありますので、申請が完了するまでF5キー等でページを更新しないでください。

(エラーになった場合は、メールに記載のURLからやり直してください。)

記入日 種別* 個人 法人 手続代行者有無* 有 無 仮受付番号

ゼロエミ住宅設計(変更) 確認書番号

第 ※数字3桁 - ※数字2桁 - ※数字4桁 - 選 - ※数字5桁 号

例) 第 123-45-2023-S-67890 号

ゼロエミ住宅設計確認書の発行日

竣工予定日

竣工予定日の入力必須です。概ねの日付でも問題ございません。

東京ゼロエミ住宅設計確認書
若しくは東京ゼロエミ住宅設計変更確認書の
発行日を入力してください。

東京ゼロエミ住宅設計確認書
若しくは東京ゼロエミ住宅設計変更確認書の
番号を入力してください。

竣工予定日を入力してください。
概ねの日付でも問題ございませんので
必ず入力してください。

申請者（建築主）情報

氏名（姓） 氏名（名） ふりがな（姓） ふりがな（名）

※ひらがなで入力してください。

郵便番号 都道府県 市区町村 町域名

※「〇〇〇-〇〇〇〇」形式で入力してください。

丁目番地 建物名・部屋番号等

※数字・ハイフン等の記号は半角で入力してください。

電話番号 携帯番号

※日中連絡が取れる電話番号を入力してください。（携帯番号でも可）

※電話番号に加えて携帯番号も登録する場合は、入力してください。

申請者（建築主）メールアドレス 申請者（建築主）メールアドレス（確認）

申請者（建築主）はメールアドレスを保有していない。

建築場所 識別情報

※東京ゼロエミ住宅設計確認書と一致する表記で入力してください。

※数字・ハイフン等の記号は半角で入力してください。

※申請の識別がつくよう、必要な情報を入力してください。

※数字・ハイフン等の記号は半角で入力してください。

各通知はメールではなく、申請者の住所に郵送で届きます。入力内容に間違いがないことをご確認ください。

申請者住所は原則交付決定まで変更できません。

番地や建物名の入力漏れが増えております。忘れずに入力をお願いいたします。

申請者以外のメールアドレスで不正に申請された場合は受付できませんのでご注意ください。

仮受付を事務代行者が行った場合、申請者メールアドレスはこちらで入力してください。

※メールアドレスを保有していない場合、保有していないにチェックを入れてください。

東京ゼロエミ住宅設計確認書に記載されている助成対象住宅の建築場所の地番を入力してください。交付申請完了後の建築場所の変更はできませんのでご注意ください。

その他建築主について

建築主が複数人いる場合は、チェックを入れてその他建築主の氏名を入力してください。

その他建築主

氏名（姓）	氏名（名）	
<input type="text"/>	<input type="text"/>	<input type="button" value="+"/> <input type="button" value="×"/>

(チェックを入れた場合に表示されます)

建築主が複数人いる場合はチェックを入れ、「その他建築主」の欄へ代表申請者以外の建築主の氏名を入力してください。
建築主全員に善管注意義務が課される為、申請者と登記名義人（住宅所有者）は同一としてください。

太陽光発電システムの申請

太陽光発電システムの所有者*

建築主所有

蓄電池システムの申請

蓄電池システムの所有者*

建築主所有

V2Hの申請

V2Hの所有者*

リース等

太陽光発電システム、蓄電池システム、V2Hの申請を行う場合には「建築主所有」か「リース等」を選択してください。リース等の場合、リース等事業者が共同申請者となりますので、リース等事業者情報を入力してください。

(リース等を選択した場合に表示されます)

法人名	代表者役職名	代表者氏名(姓)	代表者氏名(名)
<input type="text"/>	<input type="text"/>	<input type="text"/>	<input type="text"/>
郵便番号	都道府県	市区町村	町域名
<input type="text"/> 検索 <input type="button" value="Q"/>	<input type="text"/>	<input type="text"/>	<input type="text"/>
※「○○○-○○○○」形式で入力してください。			
丁目番地	建物名・部屋番号等		
<input type="text"/>	<input type="text"/>		
※数字・ハイフン等の記号は半角で入力してください。		※数字・ハイフン等の記号は半角で入力してください。	
担当部署名	担当者氏名(姓)	担当者氏名(名)	
<input type="text"/>	<input type="text"/>	<input type="text"/>	
メールアドレス	担当者連絡先		
<input type="text"/>	<input type="text"/>		

※**手続代行有無で「有」を選択した場合に表示されます**

手続代行者

法人名	代表者役職名	代表者氏名(姓)	代表者氏名(名)
<input type="text"/>	<input type="text"/>	<input type="text"/>	<input type="text"/>

郵便番号	都道府県	市区町村	町域名
<input type="text" value="検索"/> <input type="button" value="Q"/>	<input type="text"/>	<input type="text"/>	<input type="text"/>
※「〇〇〇-〇〇〇〇」形式で入力してください。			

丁目番地	建物名・部屋番号等
<input type="text"/>	<input type="text"/>
※数字・ハイフン等の記号は半角で入力してください。	※数字・ハイフン等の記号は半角で入力してください。

担当部署名	担当者氏名(姓)	担当者氏名(名)
<input type="text"/>	<input type="text"/>	<input type="text"/>

メールアドレス	担当者連絡先
<input type="text"/>	<input type="text"/>

代表者の住所を入力してください。

※住宅種別で「戸建住宅」を選択した場合は表示されます。

助成金申請金額

住宅の適合水準及び申請金額

住宅種別*

戸建住宅 集合住宅

水準

選択してください

住宅申請金額 (円)

0

※水準1の注文戸建住宅は、助成金申請の前年度に全国で建設した戸数が300戸未満の事業者が供給する住宅が助成対象です。
注文戸建住宅を申請する建築主の方は、必ず事前にご確認の上、申請してください。

交付申請完了後の住宅種別の変更はできません。
二世帯住宅の場合は、住宅の構造等により住宅種別が戸建住宅の場合と集合住宅の場合があります。
住宅種別について予め認証審査機関に確認した上で、申請してください。

「東京ゼロエミ住宅設計確認書」
若しくは「東京ゼロエミ住宅設計変更確認書」に記載されている適合水準を選択してください。
住宅の性能や認証に関することは認証機関にお問い合わせください。

※住宅種別で「集合住宅」を選択した場合は表示されます。

助成金申請金額

住宅の適合水準及び申請金額

住宅種別*

戸建住宅 集合住宅

住宅の属性

選択してください

戸数(戸)

- 2 +

※2戸以上の値を入力してください。

水準

選択してください

住宅申請金額(円)

- 0 +

※水準1の注文戸建住宅は、助成金申請の前年度に全国で建設した注文戸建住宅の戸数が供給する住宅が助成対象です。
注文戸建住宅を申請する建築主の方は、必ず事前にご確認の上、申請してください。

交付申請完了後の住宅種別の変更はできません。
二世帯住宅の場合は、住宅の構造等により住宅種別が戸建住宅の場合と集合住宅の場合があります。
住宅種別について予め認証審査機関に確認した上で、申請してください。

「東京ゼロエミ住宅設計確認書」
若しくは「東京ゼロエミ住宅設計変更確認書」に記載されている戸数及び適合水準を選択してください。
住宅の性能や認証に関することは認証機関にお問い合わせください。

※【太陽光発電システムの所有者】で「建築主所有」若しくは「リース等」を選択した場合に表示されます。

太陽光発電システム申請金額

オール電化該当

オール電化住宅の場合はチェックを入れてください。

発電出力値合計 (kW)

- 5 +

※東京ゼロエミ住宅

※小数第3位以下は四捨五入してください。
(例：3.555kWの場合は、3.56kWと入力)

「東京ゼロエミ住宅設計確認書」若しくは「東京ゼロエミ住宅設計変更確認書」に記載されている発電出力値を入力してください。
入力が間違っていた場合、交付額は申請額以内になりますのでご注意ください。

発電出力合計のうち、機能性PVに該当しないkW数 (kW)

- 3 +

発電出力合計のうち、**機能性PVに該当しない**kW数を入力してください。

発電出力合計のうち、機能性PVに該当するkW数

発電出力合計のうち、**機能性PVに該当する**kW数を入力してください。

市場における付加価値が高く優れた機能性を有するPV製品 (kW)

- 2 +

市場における付加価値がやや高く優れた機能性を有するPV製品 (kW)

- 0 +

当該周辺機器に係る太陽光発電システムの発電出力 (PV出力最適化) (kW)

- 1 +

当該周辺機器に係る太陽光発電システムの発電出力を入力してください。

太陽光発電システム申請金額 (円)

- 550000 +

※千円未満の端数は切り捨てられます。

機能性PV申請金額 (円)

- 100000 +

※千円未満の端数は切り捨てられます。

当該周辺機器に係る申請金額 (円)

- 20000 +

※千円未満の端数は切り捨てられます。

太陽光発電システム合計申請金額 (円)

- 670000 +

※住宅種別で「集合住宅」を選択し、【太陽光発電システムの所有者】で「建築主所有」若しくは「リース等」を選択した場合に表示されます。

陸屋根の集合住宅に架台を設置する場合はチェックを入れ、太陽電池の架台設置に係る工事費等を入力してください。

陸屋根の集合住宅に架台を設置

架台設置に係る工事費等 (円)

- 100000 +

太陽光発電システム申請金額 (円)

- 550000 +

※千円未満の端数は切り捨てられます。

機能性PV申請金額 (円)

- 100000 +

※千円未満の端数は切り捨てられます。

当該周辺機器に係る申請金額 (円)

- 20000 +

※千円未満の端数は切り捨てられます。

架台設置に係る申請金額 (円)

- 100000 +

※千円未満の端数は切り捨てられます。

太陽光発電システム合計申請金額 (円)

- 770000 +

※【蓄電池システムの所有者】で「建築主所有」若しくは「リース等」を選択した場合に表示されます。

蓄電池システム申請金額

台数*

1台 2台以上

1つの申請で2台以上設置する場合は「2台以上」にチェックを入れてください。
2台以上設置する場合の入力方法は次ページ参照。

機器購入予定金額（円）

1300000

※工事費を除く機器費の合計（税抜）を入力してください。
※蓄電容量 1kWh 当たりの機器費が 200,000円以下であること。

助成対象となる機器費（円）

1000000

パワーコンディショナーがハイブリット等の場合、按分後の機器費を入力してください。
専用パワーコンディショナー等、按分が不要の場合には購入予定金額と同じ値を入力してください。

蓄電池システムの設置に係る材料及び工事費（円）

100000

※蓄電池システムの設置に係る材料及び工事費を入力してください。

蓄電池システムの設置に係る材料及び工事費について

0円で間違いありません。

太陽光発電出力値（kW）

5

※小数第3位以下は四捨五入してください。
(例：3.555kWの場合は、3.56kWと入力)

蓄電容量（kWh）

6

※小数第3位以下は四捨五入してください。
(例：3.555kWhの場合は、3.56kWhと入力)

【機器購入予定金額】

1台当たりの蓄電池システム（パッケージ型番）の機器費を入力してください。（工事代金は除く）

【助成対象となる機器費】

助成対象となる機器費を確認し、入力してください。

【蓄電池システムの設置に係る材料及び工事費】

蓄電池システムの設置に係る材料及び工事費を入力してください。

【太陽光発電出力値】

太陽光発電システムを設置する場合、太陽光発電システムの発電出力値合計を入力してください。

【蓄電容量】

1台当たりの蓄電容量を入力してください。

蓄電池システム申請金額（円）

825000

※1 住戸に複数台設置する場合は申請したい金額と異なる可能性があります。計算結果を修正したい場合には、必ず手引き等を確認してください。

購入予定機器のメーカー

設置する予定の蓄電池システムのメーカー名を入力してください。

購入予定機器のパッケージ型番

設置する予定の蓄電池システムのパッケージ型番を入力してください。

SIIにZEH補助金の補助対象機器として登録されている製品であることを確認の上、入力してください。

蓄電池ユニットを複数台設置する場合は、製造番号間を「, (半角カンマ)」で区切って入力してください。

SIIのホームページで「ZEH化支援事業」の補助対象機器として登録済であることを必ず確認してください。

※蓄電池システムで2台以上を選択した場合に表示されます。

蓄電池システム申請金額

台数*

1台 2台以上

太陽光発電出力値 (kW)

- 5 +

設置住戸数 (戸)

- 3 +

設置台数合計 (台)

- 3 +

※小数第3位以下は四捨五入してください。
(例：3.555kWの場合は、3.56kWと入力)

機器購入予定金額 (円)	助成対象となる機器費 (円)	蓄電池システムの工事費等 (円)	蓄電容量 (kWh)	申請可能額 (円)
- 1100000 +	- 1000000 +	- 200000 +	- 6 +	- 900000 +
- 900000 +	- 800000 +	- 100000 +	- 5 +	- 675000 +
- 950000 +	- 850000 +	- 150000 +	- 5 +	- 750000 +

【太陽光発電出力値】	太陽光発電システムを設置する場合、太陽光発電システムの発電出力値合計を入力してください。
【設置住戸数】	蓄電池システムを設置する住戸数を入力してください。戸建の場合には「1」を入力してください。
【設置台数合計】	蓄電池システムを設置する台数の合計を入力してください。

「+」をクリックし、2台目以降を入力してください。

※機器購入予定金額には税抜きの価格を入力してください。
 ※蓄電容量 1kWh 当たりの機器購入予定金額が 200,000 円以下であること。
 ※助成対象となる機器費には蓄電池システムのパワーコンディショナーがハイブリット型の場合、按分後の機器費を入力してください。専用パワーコンディショナー等、按分が不要の場合は購入予定金額と同じ値を入力してください。
 ※蓄電容量を入力する際は小数第3位以下を四捨五入してください。
 (例：3.555kWの場合は、3.56kWと入力)
 ※千円未満の端数は切り捨てられます。

【機器購入予定金額】	1台当たりの蓄電池システム (パッケージ型番) の機器費を入力してください。(工事代金は除く)
【助成対象となる機器費】	助成対象となる機器費を確認し、入力してください。
【蓄電池システムの工事費等】	蓄電池システムの設置に係る材料費及び工事費を入力してください。
【蓄電容量】	1台当たりの蓄電容量を入力してください。

蓄電池システム申請金額 (円)

- 2325000 +

※1 住戸に複数台設置する場合は申請したい金額と異なる可能性があります。計算結果を修正したい場合には、必ず手引き等を確認してください。

※【V2Hの所有者】で「建築主所有」若しくは「リース等」を選択した場合に表示されます。

V2H申請金額

50kW未満の太陽光発電システム及び電気自動車等と併せて導入、又は既に導入している。

該当する場合はチェックを入れてください。

機器本体購入費 (円)

- 0 +

設置工事費等 (円)

- 0 +

助成対象経費 (円)

- 0 +

設置工事費等について
 0円で間違いありません。

【機器本体購入費】

V2H本体の機器費を入力してください。
(工事代金は除く)

【設置工事費等】

V2Hの設置に係る工事費等を入力してください。
(0円の場合はチェックを入れてください)

国等の補助額 (本体購入費) (円)

- 0 +

国等の補助額 (設置工事費等) (円)

- 0 +

国等の補助額合計 (円)

- 0 +

V2H申請金額

- 0 +

国その他の団体の補助金を受ける場合は入力してください。

購入予定機器のメーカー

設置する予定のV2Hのメーカー名を入力してください。

購入予定機器の型番

設置する予定のV2Hの型番を入力してください。

次世代自動車振興センターのホームページで「CEV補助金」の交付対象機器となっているか必ず確認してください。

CEV補助金の補助対象機器として登録されている製品であることを一般社団法人次世代自動車振興センターのホームページで確認してください。

取下げについて

申請を取り下げ、再申請をする場合はチェックを入れてください。

既に交付申請を完了している申請を取下げ、再申請をします。

取下げを申請する受付番号

取下げ書

参照 ...

最大10MB

※既に交付申請済みの申請を取下げる場合は取下げ書を記載の上、**PDFにして添付してください。**

取下げ書のフォーマットのダウンロードは[こちら](#)から

※再申請時点で東京ゼロエミ住宅設計書の発行日より60日以内である必要があります。

令和5年度の交付申請を完了している申請を取下げて再申請する場合は、取り下げをする申請の受付番号を入力し、取下げ書を添付してください。

※令和4年度の申請を取り下げる場合は、受理決定番号を入力してください。

※交付決定している申請は助成事業廃止届出書を提出してください。

(「既に交付申請を完了している申請を取下げ、再申請をします。」にチェックをいれた場合に表示されます)

提出書類をアップロードしてください。

東京ゼロエミ住宅設計確認書

参照 ...

最大10MB

東京ゼロエミ住宅設計変更確認書

参照 ...

最大10MB

工事請負契約書、若しくは事業計画書の写し

参照 ...

最大10MB

電子契約締結証明書等の写し

参照 ...

最大10MB

本人確認書類

参照 ...

最大10MB

実在証明書類（リース）

参照 ...

最大10MB

その他公社が必要と認める書類

参照 ...

最大10MB

-	東京ゼロエミ住宅設計確認書	認証審査機関から交付された東京ゼロエミ住宅設計確認書を提出してください。 交付日から60日以内のものを提出してください。
-	東京ゼロエミ住宅設計変更確認書	認証審査機関から交付された東京ゼロエミ住宅設計変更確認書を提出してください。 交付日から60日以内のものを提出してください。
自由	工事請負契約書 ※設計管理契約書ではなく、請負契約書をご提出ください。	・請負契約書に必要な内容は助成金申請の手引きを参照してください。 ・電子契約を行う場合は、契約締結証明書等を提出してください。契約締結証明書等の発行については、電子契約を行ったサイトへお問い合わせください。
自由	事業計画書	・請負契約を結ばず、建築主が自ら住宅の建築を行う場合、提出してください。 ・事業計画書に必要な内容は助成金申請の手引きを参照してください。
自由	本人確認書類又は実在証明書類	【申請者が個人の場合】 本人確認書類を提出してください。本人確認書類として認められる書類は助成金申請の手引きを参照してください。 ※有効期限内であること。 ※日本で発行されたものであること。 【申請者が法人の場合】【助成対象設備がリース等の場合】 ・実在証明書類を提出してください。 ・実在証明書類として認められる書類は助成金申請の手引きを参照してください。 ※インターネットで登記情報提供サービスを利用し、印刷したものは不可。 ※取得から3か月以内のもの
自由	その他公社が必要と認める書類	・その他、必要なものとして公社から要求があった場合は、提出してください。

注意事項を確認のうえ、
チェックを入れてください。

本人確認書類及び実在証明書類について以下に該当する場合は受付できません。以下を全て確認した上でチェックを入れてください。

- 本人確認書類の氏名や有効期限等がはっきり読み取れない。
- 有効期限のある本人確認書類の**有効期限が切れている**。
- 健康保険証の**マスクング必要項目がマスクングされていない**。
- マイナンバーカードの裏面が添付されている。
- 実在証明書類（登記簿謄本や印鑑証明）の**取得日より3か月以上経過している**。
- インターネット上で登記情報提供サービスを利用し、印刷した実在証明書類である。

※申請後の申請内容の修正は原則できません。
入力漏れや間違いがないかよく確認の上申請を行ってください。

確認

↓
クリック後、確認画面が表示されます。
下部にある「回答」ボタンをクリックをして申請完了となります。

✓ 回答



受付完了メールが
届くので
必ず確認してね！

※交付決定通知は、メールではなく申請者の住所に郵送で届きます。
交付決定通知書の再発行はできません。大切に保管してください。

2.4 申請完了メール

メール送信元：東京ゼロエミ住宅助成金担当 <cnt-zeroemi@tokyokankyo.jp>

--メール記載例--

〇〇 〇〇様

東京ゼロエミ住宅導入促進事業の交付申請の手続きが完了しました。

受付番号：〇〇〇〇〇

申請者名：〇〇 〇〇


申請した内容は下記の通りです。なお、MYページで申請情報を確認できるのは本日から30日間です。スクリーンショット等で申請情報を保存してください。

~~~~MYページ URL~~~~

※交付申請の内容の修正はできませんので、ご了承ください。  
※実績報告申請書類の提出フォームは交付決定後に改めてご案内いたします。

- ◇このメールは自動配信しております。
- ◇本メールにご返信いただきましても、ご質問等にはお答えできませんので予めご了承ください。
- ◇問い合わせ先はこちら  
[https://www.tokyo-co2down.jp/subsidy/tokyo\\_zero\\_emission\\_house](https://www.tokyo-co2down.jp/subsidy/tokyo_zero_emission_house)

東京都地球温暖化防止活動推進センター  
東京ゼロエミ住宅担当



手続代行者有での申請を行った場合、交付申請受付完了メールは**手続代行の担当者メールアドレス**に届きます。  
必要に応じて申請者に転送をしてください。

**MYページの閲覧は30日間のみです。**  
申請内容はスクリーンショットを取るなどし、必ず手元に控えを保管してください。



# 3. 実績報告

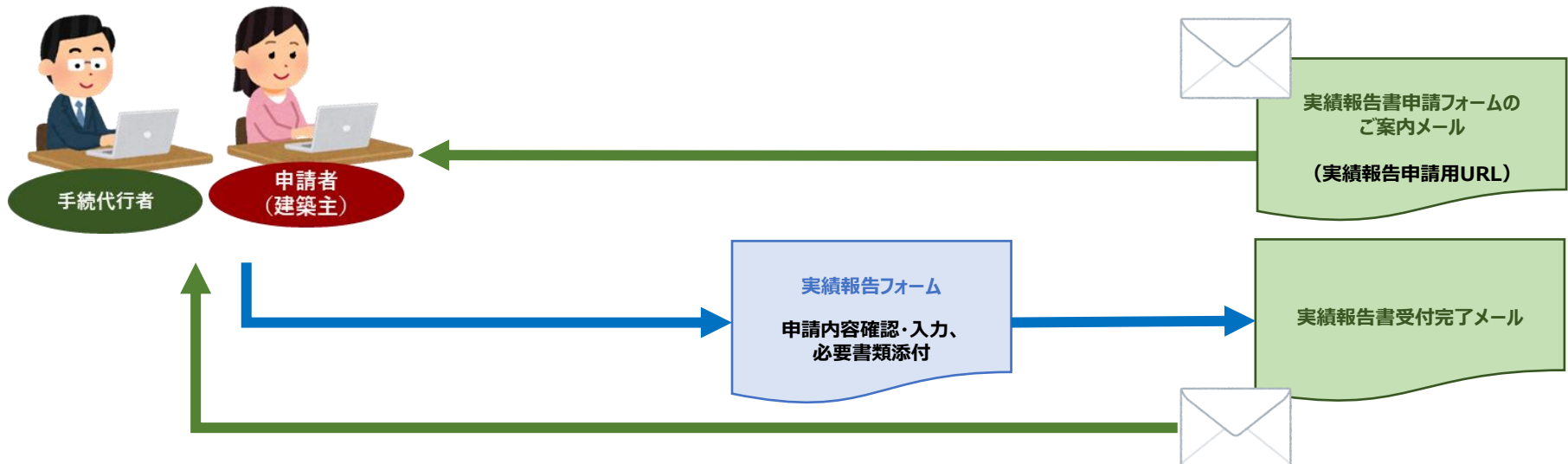
### 3.1 実績報告の流れ（詳細）

実績報告申請用URLは交付決定と同時期に申請者本人または手続き代行者のメールアドレスへ送付します。  
実績報告書申請フォームのご案内メールを紛失した場合等は、フォーム申請を行ってください。（P27参照）

次に掲げる日のいずれか早い日までに必ず申請を完了させてください。  
期限を過ぎた申請は受付できません。また、助成金の交付もできませんので十分ご注意ください。

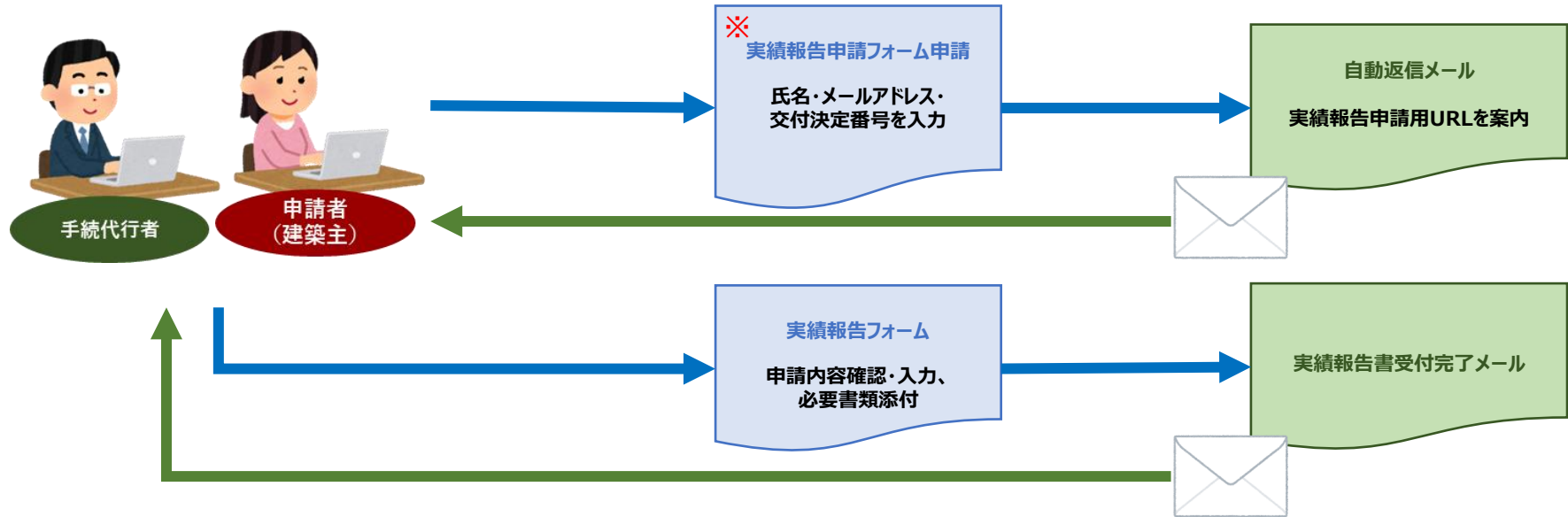
- ①東京ゼロエミ住宅認証書の交付日から180日を経過する日
- ②令和8年9月30日

東京ゼロエミ住宅認証書を取得後、実績報告書提出期限までに交付決定通知書が発行されない場合は、電話にて公社へお問い合わせください。



## 実績報告申請フォームの請求をして申請する場合

実績報告書申請フォームのご案内メールを紛失した場合等は、クール・ネット東京ホームページの「実績報告申請フォーム申請」より請求可能です。入力画面は次ページ参照。



※手続代行者がフォーム申請を行う場合は、交付申請時に入力した担当者の氏名、メールアドレスと同一のものを入力してください。  
交付決定番号は、交付決定通知書に記載されています。

## 実績報告申請フォーム申請の入力

クール・ネット東京ホームページより申請し、実績報告フォームを入手してください。

### フォーム申請フォーム

こちらは令和5年度にWeb申請を行った方のみご利用いただけます。

**紙申請を行った方はご利用いただけません。**

令和4年度に交付申請を行った方は該

種別\*  
 個人    法人    手続代行者

【個人】 【法人】 申請者本人（若しくは担当者）が申請を行う場合に選択してください。  
 【手続代行者】 手続代行者が申請を行う場合に選択してください。

姓\*      名\*      メールアドレス\*      交付決定番号\*

✓ 確認

【交付決定番号】は申請者本人の住所へ送付している、交付決定通知書に記載されています。

※半角英数で入力してください。

申請者本人が申請する場合  
 ・【個人】...登録済みの申請者氏名、メールアドレスを入力してください。  
 ・【法人】...登録済みの法人名、担当者メールアドレスを入力してください。

手続代行者が申請する場合  
登録済みの手続代行者担当者名、担当者メールアドレスを入力してください。

入力したメールアドレスへ実績報告申請用URLが記載されたメールを送付いたします。  
メールに記載のURLより申請を行ってください。

**URL記載のメールの送付は公社の翌営業日中となります。** 時間に余裕をもって申請してください。

公社の翌営業日を過ぎてもメールが届かない場合は、メールアドレス若しくは交付決定番号が間違っている可能性があります。ご確認の上、再度申請を行ってください。

※実績報告申請フォームの申請の場合に必要な番号は**交付決定番号**です。

## 3.2 実績報告フォームの入力

※「助成金申請の手引」も確認の上、必要項目を入力してください。

### 実績報告フォーム

※エラーになることがありますので、申請が完了するまでF5キー等でページを更新しないでください。

(エラーになった場合は、メールに記載のURLからやり直してください。)

記入日

2023-00-00

交付決定番号

種別\*

個人  法人

手続代行者有無\*

有  無

ゼロエミ住宅設計(変更)確認書番号

第 XXX-XX-XXXX-S-XXXX号

ゼロエミ住宅設計確認書の発行日

#### ゼロエミ住宅認証書

第  -  -  - N  号  
※数字3桁 ※数字2桁 ※数字4桁 ※数字5桁

例) 第 123-45-2023-N-67890 号

ゼロエミ住宅認証書の発行日

東京ゼロエミ住宅認証書の発行日を入力してください。

手続代行者の有無を選択してください。

東京ゼロエミ住宅認証書の番号を入力してください。

## 申請者（建築主）情報

|                         |                     |            |
|-------------------------|---------------------|------------|
| 氏名（姓）<br>氏名             | 氏名（名）<br>名前         | ふりがな<br>しめ |
| 郵便番号（交付決定時）<br>000-0000 | 住所（交付決定時）<br>東京都〇〇区 |            |

交付決定時から申請者住所に変更がない場合は  
チェックを入れてください。

### 書類送付を希望する住所

申請者住所に変更なし

|                             |                      |                      |                      |
|-----------------------------|----------------------|----------------------|----------------------|
| 郵便番号<br>検索                  | 都道府県                 | 市区町村                 | 町域名                  |
| <input type="text"/>        | <input type="text"/> | <input type="text"/> | <input type="text"/> |
| ※「〇〇〇-〇〇〇〇」形式で<br>入力してください。 |                      |                      |                      |
| 丁目番地                        | 建物名・部屋番号等            |                      |                      |
| <input type="text"/>        | <input type="text"/> |                      |                      |

|                                                            |                      |                      |
|------------------------------------------------------------|----------------------|----------------------|
| 電話番号                                                       | 携帯番号                 | メールアドレス              |
| <input type="text"/>                                       | <input type="text"/> | <input type="text"/> |
| 建築場所（変更前）                                                  | 識別情報                 |                      |
| <input type="text"/>                                       | <input type="text"/> |                      |
| 建築場所（変更後）                                                  | 変更理由                 |                      |
| <input type="text"/>                                       | <input type="text"/> |                      |
| ※東京ゼロエミ住宅認証書に一致する表記を入力してください。<br>※数字・ハイフン等の記号は半角で入力してください。 |                      |                      |

転居等により住所の変更がある場合は、転居後の住所を入力してください。  
住所の変更が確認できる書類もあわせて提出してください。

- ・住民票
- ・マイナンバーカード
- ・運転免許証 等

**※今後転居予定であり、住所の変更を確認できる書類がない場合は、転居後速やかに「助成事業者情報の変更届」にて申請してください。**

建築場所（地番）の変更はできません。  
内容に相違がないかご確認ください。

ただし、分筆や合筆などにより建築場所（地番）が変更となる場合は「建築場所（変更後）」に変更後の地番を入力の上、「**変更理由**」を入力してください。  
なお、建築場所（地番）は東京ゼロエミ住宅認証書と同一表記としてください。

## 手続代行者

|                          |                                                                          |                |
|--------------------------|--------------------------------------------------------------------------|----------------|
| 法人名<br>株式会社〇〇            | 代表者役職名<br>代表取締役                                                          |                |
| 代表者氏名(姓)<br>氏名           | 代表者氏名(名)<br>名前                                                           | 支店名・営業所名等      |
| 郵便番号<br>000-0000         | 住所<br>東京都〇〇区〇〇123-456 〇〇ビル1F<br><small>※数字・ハイフン等の記号は半角で入力してください。</small> |                |
| 担当部署名<br>〇〇事業部           | 担当者氏名(姓)<br>氏名                                                           | 担当者氏名(名)<br>名前 |
| メールアドレス<br>xxx@xxx.xx.xx | 担当者連絡先<br>000-0000-0000                                                  |                |

交付決定時の情報が記載されています。内容に相違がないかご確認ください。変更がある場合は修正してください。

他の補助金の交付状況を確認の上、チェックを入れてください。

東京ゼロエミ住宅導入促進事業の助成金交付額と国及び他の地方公共団体による補助金の交付額の合計額が助成対象経費を超える場合は、フォーム下部の書類添付欄に必要な書類を添付してください。

当該交付額について助成対象経費を超えている場合の内訳書及び確定通知書等

[参照...](#)

最大10MB

当該交付額について助成対象経費を超えている場合の内訳書及び確定通知書等のフォーマットのダウンロードは[こちらから](#)

**他の補助金の申請状況**

国及び他の地方公共団体による補助金の交付を受ける場合、東京ゼロエミ住宅導入促進事業の助成金交付額と当該補助金の合計額が助成対象経費を超えないことを確認している。

※超える場合は、助成対象経費を超えない範囲での交付となることを了承し、「他の助成金に関する交付状況内訳書」を作成のうえ、確定通知書等を添付してください。

**東京都及び公社（クール・ネット東京）の他助成金の申請状況**

東京都と公社が実施する事業について、重複申請はしていません。

※災害にも強く健康にも資する断熱・太陽光住宅普及拡大事業、水素を活用したスマートエネルギーエリア形成推進事業（家庭部門）等

内容を確認の上、チェックを入れてください。

## 戸建住宅

### 住宅の適合水準及び申請金額

住宅種別\*

戸建住宅  集合住宅

東京ゼロエミ住宅認証書に記載の水準を選択してください。

水準

選択してください

住宅申請金額 (円)

0

※水準1の注文戸建住宅は、助成金申請の前年度に全国で建設した注文戸建住宅の戸数が300戸未満の事業者が供給する住宅が助成対象です。

注文戸建住宅を申請する建築主の方は、必ず事前にご確認の上、申請してください。

## 集合住宅

住宅種別\*

戸建住宅  集合住宅

戸数 (戸)

0

※2戸以上の値を入力してください。

水準

選択してください

住宅申請金額 (円)

0

東京ゼロエミ住宅認証書に記載の戸数及び適合水準を選択してください。  
住宅の性能や認証に関することは認証機関にお問い合わせください。



## ※ 太陽光発電システムを設置する場合に表示されます。

### 太陽光発電システム申請金額

交付決定以降、太陽光発電システムの設置を取りやめた場合はチェックをしてください  
 申請なし

太陽光発電システムの設置を  
**取りやめた場合**はチェックを入れてください。

オール電化該当

オール電化の場合はチェックを入れてください。  
東京ゼロエミ住宅認証書のオール電化への該当の有無に「有」と記載されている事を確認してください。

発電出力値合計 (kW)

- 0 +

※小数第3位以下は四捨五入してください。  
(例：3.555kWの場合は、3.56kWと入力)

※東京ゼロエミ住宅認証書に記載されている発電出力値を入力してください。

東京ゼロエミ住宅認証書に記載の  
数値を入力してください。

発電出力合計のうち、機能性PVに該当しないkW数 (kW)

- 0 +

発電出力合計のうち、**機能性PVに該当しない**kW数を入力してください。

発電出力合計のうち、機能性PVに該当するkW数

市場における付加価値が高く優れた機能性を有するPV製品 (kW)

- 0 +

発電出力合計のうち、**市場における付加価値が高く優れた機能性を有するPV製品のkW数**を入力してください。  
※フォーム下部に「機能性PVの該当製品であることを確認できる書類」を添付してください。

製品型番

当該型番のモジュール枚数

|                      |       |        |
|----------------------|-------|--------|
| <input type="text"/> | - 0 + | ✖      |
| <input type="text"/> | - 0 + | +<br>✖ |

「優れた機能性を有する太陽光発電システムに関する基準」に適合する製品として認定された製品であることを確認のうえ、製品型番と設置したモジュール枚数を入力してください。

複数の製品型番を入力する場合は「+」をクリックし2製品目以降を入力してください。

※ 太陽光発電システムを設置する場合に表示されます。

市場における付加価値がやや高く優れた機能性を有するPV製品 (kW)

- 0 +

発電出力合計のうち、**市場における付加価値がやや高く優れた機能性を有するPV製品のkW数**を入力してください。  
※フォーム下部に「機能性PVの該当製品であることを確認できる書類」を添付してください。

| 製品型番                 | 当該型番のモジュール枚数 |        |
|----------------------|--------------|--------|
| <input type="text"/> | - 0 +        | ✕      |
| <input type="text"/> | - 0 +        | +<br>✕ |

「優れた機能性を有する太陽光発電システムに関する基準」に適合する製品として認定された製品であることを確認のうえ、製品型番と設置したモジュール枚数を入力してください。

複数の製品型番を入力する場合は「+」をクリックし2製品目以降を入力してください。

当該周辺機器に係る太陽光発電システムの発電出力 (PV発電出力最適化) (kW)

- 0 +

**当該周辺機器に係る太陽光発電システムの発電出力**を入力してください。  
※フォーム下部「機能性PVの該当製品であることを確認できる書類」に「当該周辺機器の型番が確認できる書類」を添付してください。

| 製品型番                 | 当該型番の台数 |        |
|----------------------|---------|--------|
| <input type="text"/> | - 0 +   | +<br>✕ |

「優れた機能性を有する太陽光発電システムに関する基準」に適合する製品として認定された製品であることを確認のうえ、製品型番と設置した台数を入力してください。

## 集合住宅

※「集合住宅」で太陽光発電システムを設置する場合には表示されます。  
『陸屋根の集合住宅に架台を設置』で交付申請された方のみ入力してください。  
実績報告からの追加申請はできません。

陸屋根の集合住宅に架台を設置

架台設置に係る工事費等 (円)

陸屋根の集合住宅に架台を設置する場合は  
チェックを入れてください。  
架台設置に係る工事費等 (円) を入力して  
ください。

太陽光発電システム申請金額 (円)

※千円未満の端数は切り捨てられます。

機能性PV申請金額 (円)

※千円未満の端数は切り捨てられます。

当該周辺機器に係る申請金額 (円)

※千円未満の端数は切り捨てられます。

架台設置に係る申請金額 (円)

※千円未満の端数は切り捨てられます。

太陽光発電システム合計申請金額 (円)

集合陸屋根に架台を設置した場合の費用内訳書

[参照...](#)

最大10MB

太陽電池の架台の工事費等が確認できる書類 (請負契約書、領収書等)

[参照...](#)

最大10MB

建物が陸屋根であることを証明する書類 (不動産登記簿)

[参照...](#)

最大10MB

フォーム下部の書類添付欄に各必要書類を添付してください。

※ 蓄電池システムを設置する場合に表示されます。

蓄電池システム申請金額

交付決定以降、蓄電池システムの設置を取りやめた場合はチェック  
 申請なし

蓄電池システムの設置を**取りやめた場合**は  
 チェックを入れてください。

台数\*

1台  2台以上

1つの申請で2台以上設置する場合は、  
 「2台以上」にチェックを入れてください。  
 2台以上設置する場合の入力方法は次ページ参照。  
実績報告からの追加申請はできません。

機器購入予定金額 (円)

※工事費等を除く機器費の合計(税抜)を入力してください。  
 ※蓄電容量 1kWh 当たりの機器費が 200,000円以下であること。

助成対象となる機器費 (円)

パワーコンディショナーがハイブリット等の場合、按分後の機器費を入力してください。  
 専用パワーコンディショナー等、按分が不要の場合には購入予定金額と同じ値を入力してください。

蓄電池システムの設置に係る材料費及び工事費 (円)

※蓄電池システムの設置に係る材料費及び工事費を入力してください。

太陽光発電出力値 (kW)

※小数第3位以下は四捨五入してください。  
 (例: 3.555kWの場合は、3.56kWと入力)

蓄電容量 (kWh)

※小数第3位以下は四捨五入してください。  
 (例: 3.555kWhの場合は、3.56kWhと入力)

|                         |                                               |
|-------------------------|-----------------------------------------------|
| 【機器購入予定金額】              | 1台当たりの蓄電池システム(パッケージ型番)の機器費を入力してください。(工事代金は除く) |
| 【助成対象となる機器費】            | 助成対象となる機器費を確認し、入力してください。                      |
| 【蓄電池システムの設置に係る材料費及び工事費】 | 蓄電池システムの設置に係る材料費及び工事費を入力してください。               |
| 【太陽光発電出力値】              | 太陽光発電システムを設置する場合、太陽光発電システムの発電出力値合計を入力してください。  |
| 【蓄電容量】                  | 1台当たりの蓄電容量を入力してください。                          |

※フォーム下部に「蓄電池システム設置に係る書類」を添付してください。

蓄電池システム申請金額 (円)

※1 住戸に複数台設置する場合は申請したい金額と異なる  
 可能性があります。計算結果を修正したい場合には、必ず  
 ※1 住戸に複数台設置する場合は申請したい金額と異なる  
 可能性があります。計算結果を修正したい場合には、必ず

SIIにZEH補助金の補助対象機器として登録されている製品であることを  
 確認の上、入力してください。  
 蓄電池ユニットを複数台設置する場合は、  
 製造番号間を「, (半角カンマ)」で区切って入力してください。

メーカー

パッケージ型番

蓄電池ユニットの製造番号

※複数台設置する場合は、台数分の製造番号を入力してください。

## ※ 蓄電池システムを2台以上設置する場合 実績報告からの追加申請はできません。

蓄電池システム申請金額  申請なし

交付決定以降、蓄電池システムの設置を取りやめた場合はチェックをしてください

台数\*  
 1台  2台以上

太陽光発電出力値 (kW)      設置住戸数 (戸)      設置台数合計 (台)

※小数第3位以下は四捨五入してください。  
 (例：3.555kWの場合は、3.56kWと入力)

| 機器購入予定金額 (円)                   | 助成対象となる機器費 (円)                 | 蓄電池システムの工事費等 (円)               | 蓄電容量 (kWh)                     | 申請可能額 (円)                      |
|--------------------------------|--------------------------------|--------------------------------|--------------------------------|--------------------------------|
| <input type="text" value="0"/> | <input type="text" value="0"/> | <input type="text" value="0"/> | <input type="text" value="0"/> | <input type="text" value="0"/> |
| <input type="text" value="0"/> | <input type="text" value="0"/> | <input type="text" value="0"/> | <input type="text" value="0"/> | <input type="text" value="0"/> |
| <input type="text" value="0"/> | <input type="text" value="0"/> | <input type="text" value="0"/> | <input type="text" value="0"/> | <input type="text" value="0"/> |

合計金額

|                   |                                               |
|-------------------|-----------------------------------------------|
| <b>【太陽光発電出力値】</b> | 太陽光発電システムを設置する場合、太陽光発電システムの発電出力値合計を入力してください。  |
| <b>【設置住戸数】</b>    | 蓄電池システムを設置する住戸数を入力してください。戸建の場合には「1」を入力してください。 |
| <b>【設置台数合計】</b>   | 蓄電池システムを設置する台数の合計を入力してください。                   |

「+」をクリックし  
2台目以降を入力してください。

※機器購入予定金額には税抜きの価格を入力してください。  
 ※蓄電容量 1kWh 当たりの機器購入予定金額が 200,000 円以下であること。  
 ※助成対象となる機器費には蓄電池システムのパワーコンディショナーがハイ合、按分後の機器費を入力してください。専用パワーコンディショナー等、按は購入予定金額と同じ値を入力してください。  
 ※蓄電容量を入力する際は小数第3位以下を四捨五入してください。  
 (例：3.555kWの場合は、3.56kWと入力)  
 ※千円未満の端数は切り捨てられます。

蓄電池システム申請金額 (円)

※1 住戸に複数台設置する場合は申請したい金額と異なる可能性があります。計算結果を修正したい場合には、必ず手引き等を確認してください。

|                       |                                                 |
|-----------------------|-------------------------------------------------|
| <b>【機器購入予定金額】</b>     | 1台当たりの蓄電池システム (パッケージ型番) の機器費を入力してください。(工事代金は除く) |
| <b>【助成対象となる機器費】</b>   | 助成対象となる機器費を確認し、入力してください。                        |
| <b>【蓄電池システムの工事費等】</b> | 蓄電池システムの設置に係る材料費及び工事費を入力してください。                 |
| <b>【蓄電容量】</b>         | 1台当たりの蓄電容量を入力してください。                            |

※ V2Hを設置する場合に表示されます。

V2H申請金額

交付決定以降、V2Hの設置を取りやめた場合はチェックをしてください  
 申請なし

V2Hの設置を**取りやめた場合**はチェックを入れてください。

導入について

50kW未満の太陽光発電システム及び電気自動車等と併せて導入、又は既に導入している。

該当する場合はチェックを入れてください。

機器本体購入費 (円)

- 0 +

設置工事費等 (円)

- 0 +

助成対象経費 (円)

- 0 +

【機器本体購入費】

V2H本体の機器費を入力してください。  
(工事代金は除く)

【設置工事費等】

V2Hの設置に係る工事費等を入力してください。  
(0円の場合はチェックを入れてください)

※フォーム下部に「V2Hの設置に係る書類」を添付してください。

国等の補助額 (本体購入費) (円)

- 0 +

国等の補助額 (設置工事費等) (円)

- 0 +

国等の補助額合計 (円)

- 0 +

国その他の団体の補助金を受ける場合は入力してください。

V2H申請金額 (円)

- 0 +

メーカー

型番

CEV補助金の補助対象機器として登録されている製品であることを一般社団法人次世代自動車振興センターのホームページで確認してください。

### 助成金交付予定額（交付決定通知に記載の額）

|                      |                      |                      |                      |
|----------------------|----------------------|----------------------|----------------------|
| 住宅申請金額（円）            | 太陽光発電システム申請金額（円）     | 蓄電池システム申請金額（円）       | V2H申請金額（円）           |
| <input type="text"/> | <input type="text"/> | <input type="text"/> | <input type="text"/> |

### 助成金申請金額

|                                |                                |                                |                                |
|--------------------------------|--------------------------------|--------------------------------|--------------------------------|
| 住宅申請金額（円）                      | 太陽光発電システム申請金額（円）               | 蓄電池システム申請金額（円）                 | V2H申請金額（円）                     |
| <input type="text" value="0"/> | <input type="text" value="0"/> | <input type="text" value="0"/> | <input type="text" value="0"/> |

交付決定額、若しくは入力した戸数、太陽光発電出力等より算出した低い方の金額が表示されます。こちらで表示された金額が助成金申請額となります。

**交付決定額を超える助成はできません。**

### 助成金の振込先に関する情報

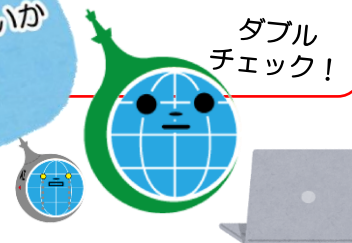
|                                                                                  |                                                                           |                                                                                                |
|----------------------------------------------------------------------------------|---------------------------------------------------------------------------|------------------------------------------------------------------------------------------------|
| 口座名義<br><input type="text" value="トウキョウ タロウ"/><br><small>※カタカナで入力してください。</small> | 金融機関名<br><input type="text" value="〇〇銀行"/>                                | 支店名<br><input type="text" value="新宿支店"/>                                                       |
| 金融機関コード<br><input type="text" value="1234"/><br><small>※4桁で入力してください。</small>     | 支店コード<br><input type="text" value="567"/><br><small>※3桁で入力してください。</small> | 預金種類*<br><input checked="" type="radio"/> 普通 <input type="radio"/> 当座 <input type="radio"/> 貯蓄 |
| 口座番号<br><input type="text" value="1234567"/><br><small>※7桁で入力してください。</small>     |                                                                           |                                                                                                |

申請者情報欄の建築主と同一名義の振込口座を入力してください。その他の方には振込できませんのでご注意ください。

通帳の表紙裏などを確認し、情報は正確に入力してください。通帳等に記載の名称から銀行名が変更となっている場合は、現在の正式名称を入力してください。

内容に間違いがないか  
近くの人と  
確認してね！

ダブル  
チェック！



## ※ 太陽光発電システム、蓄電池システム、V2Hを「リース等」で設置する場合

太陽光発電システムの所有者  
(リース事業者等)

蓄電池システムの所有者  
(リース事業者等)

V2Hの所有者  
(リース事業者等)

|                           |                         |                |                |
|---------------------------|-------------------------|----------------|----------------|
| 法人名<br>法人名                | 代表者役職名<br>役職者役職         | 代表者氏名(姓)<br>氏名 | 代表者氏名(名)<br>名前 |
| 郵便番号<br>郵便番号              | 住所<br>住所                |                |                |
| 担当部署名<br>XX事業部            | 担当者氏名(姓)<br>氏名          | 担当者氏名(名)<br>名前 |                |
| メールアドレス<br>xxx@xxxxxx.xxx | 担当者連絡先<br>000-0000-0000 |                |                |

交付決定時の情報が記載されています。  
内容に相違がないかご確認ください。  
変更がある場合は、内容によって変更届、承継承認  
手続きが必要です。

太陽光発電システムのリース等契約証明書

参照...

最大10MB

蓄電池システムのリース等契約証明書

参照...

最大10MB

V2Hのリース等契約証明書

参照...

最大10MB

助成対象設備をリース等で設置する場合は、フォーム下部に以下が確認できる  
リース等契約証明書を添付してください。

- ①発行者名・会社印
- ②使用者氏名・捺印
- ③設置場所住所
- ④サービス開始日および終了日
- ⑤リース等期間
- ⑥リース等の料金から助成金相当分を減額したこと



太陽光発電システムの助成金の振込先に関する情報  
(リース事業者等)

蓄電池システムの助成金の振込先に関する情報  
(リース事業者等)

V2Hの助成金の振込先に関する情報  
(リース事業者等)

|                                                          |                                                        |                                                                                                           |
|----------------------------------------------------------|--------------------------------------------------------|-----------------------------------------------------------------------------------------------------------|
| <p>口座名義</p> <input type="text"/> <p>※カタカナで入力してください。</p>  | <p>金融機関名</p> <input type="text"/>                      | <p>支店名</p> <input type="text"/>                                                                           |
| <p>金融機関コード</p> <input type="text"/> <p>※4桁で入力してください。</p> | <p>支店コード</p> <input type="text"/> <p>※3桁で入力してください。</p> | <p>預金種類*</p> <p><input checked="" type="radio"/> 普通 <input type="radio"/> 当座 <input type="radio"/> 貯蓄</p> |
| <p>口座番号</p> <input type="text"/> <p>※7桁で入力してください。</p>    |                                                        |                                                                                                           |

口座名義人のカタカナ名が確認できる口座情報の写しを添付してください。  
細部まで確認できるように鮮明にコピーを取っていただくようお願いします。

助成金振込口座番号等がわかる書類 (通帳等)

- ①金融機関名 (コード)
- ②支店名 (コード)
- ③預金種類
- ④口座番号
- ⑤カタカナ若しくはローマ字の口座名義人氏名

複数書類データの  
アップロードが可能です。

助成金振込口座番号等が分かる書類 (通帳等)


参照 ...

最大10MB

- 【申請者】 振込先口座.pdf
- 【リース事業者・太陽光】 振込先口座.pdf
- 【リース事業者・蓄電池システム】 振込先口座.pdf
- 【リース事業者・V2H】 振込先口座.pdf

「助成金振込口座番号がわかる書類 (通帳等)」の参照ボタンをクリックし、申請者 (建築主) の書類とあわせて提出してください。

内容に間違いがないか  
近くの人と  
確認してね!



ダブル  
チェック!

## 3.3 提出書類

助成金振込口座番号等が分かる書類（通帳等）

参照 ...

最大10MB

東京ゼロエミ住宅認証書

参照 ...

最大10MB

住宅供給事業者が第三者に販売する際に当該住宅が本助成金の交付を受けたものであると提示する書面

参照 ...

最大10MB

当該交付額について助成対象経費を超えている場合の内訳書及び確定通知書等

参照 ...

最大10MB

当該交付額について助成対象経費を超えている場合の内訳書及び確定通知書等のフォーマットのダウンロードは[こちら](#)から

機能性PVの該当製品であることを確認できる書類（保証書の使用者控え、出荷証明書、設置場所記載の領収書等）

参照 ...

最大10MB

蓄電池システム費用内訳書

参照 ...

最大10MB

蓄電池システム費用内訳書のフォーマットのダウンロードは[こちら](#)から

蓄電池システムの設置に係る費用が確認できる書類（売買契約書、領収書、請負契約書等）

参照 ...

最大10MB

蓄電池システムの設置が確認できる書類（保証書の使用者控え、出荷証明書、設置場所記載の領収書）

参照 ...

最大10MB

### 提出必須書類

#### ① 助成金振込口座番号等が分かる書類 (通帳、キャッシュカード、インターネットバンキングの マイページ等)

細部まではっきりと確認できるよう書類を提出してください。

- ・金融機関名（コード）
- ・支店名（コード）
- ・預金種類
- ・口座番号
- ・カタカナ若しくはローマ字の口座名義人氏名

#### ② 東京ゼロエミ住宅認証書

東京ゼロエミ住宅認証書の交付日から180日が経過していないことをご確認ください。

蓄電池システムを設置する場合のみ  
表示されます。

V2H費用内訳書

参照 ...

最大10MB

V2H費用内訳書のフォーマットのダウンロードはこちらから

V2Hの設置に係る費用が確認できる書類（売買契約書、領収書、請負契約書等）

参照 ...

最大10MB

V2Hの設置が確認できる書類（保証書の使用者控え、出荷証明書、設置場所記載の領収書等）

参照 ...

最大10MB

変更後の住所が確認できる書類

参照 ...

最大10MB

その他公社が必要と認める書類

参照 ...

最大10MB

確認

- 申請内容に誤りはありませんか？
  - クリック前に最終確認はしましたか？
- ※申請後に修正はできないよ!!

V2Hを設置する場合のみ表示されます。

受付完了メールが  
届くので  
必ず確認してね！

クリック後、確認画面が表示されます。  
下部にある「回答」ボタンをクリックをして申請完了となります。

✓ 回答

**MYページの閲覧は30日間のみです。**

**申請内容はスクリーンショットを取るなどし、必ず手元に控えを保管してください。**

## 提出必須書類

| 様式 | 書類名                                                      | 注意事項                                                                                                                                                                                                                                                                                           |
|----|----------------------------------------------------------|------------------------------------------------------------------------------------------------------------------------------------------------------------------------------------------------------------------------------------------------------------------------------------------------|
| -  | 東京ゼロエミ住宅認証書                                              | 認証審査機関から発行された東京ゼロエミ住宅認証書を提出してください。                                                                                                                                                                                                                                                             |
| 自由 | 助成金振込口座番号等がわかる書類<br>(通帳、キャッシュカード、インターネットバンキングのマイページ等の写し) | <ul style="list-style-type: none"> <li>・助成事業者と同一の口座名義としてください。</li> <li>以下の事項が確認できる必要があります。</li> <li>①金融機関名(コード)</li> <li>②支店名(コード)</li> <li>③預金種類</li> <li>④口座番号</li> <li>⑤カタカナ若しくはローマ字の口座名義人氏名</li> </ul> <p>※細部まではっきりと確認できるよう提出してください。<br/>※助成対象設備がリース等の場合はリース等事業者の振込先口座がわかる書類も提出してください。</p> |

## 該当者のみ提出

| 様式   | 書類名                                            | 注意事項                                                                                                                                                           |
|------|------------------------------------------------|----------------------------------------------------------------------------------------------------------------------------------------------------------------|
| 自由   | 住宅供給事業者が第三者に販売する際に当該住宅が本助成金の交付を受けたものであると提示する書面 | 申請者が住宅供給事業者の場合のみ、当該助成金を受けた住宅であることが記載されている販売時のパンフレット等を提出してください。提出するものには以下の事項が確認できる必要があります。<br>①当該助成金を受けた住宅であること<br>②住宅の地番<br>③建築会社名                             |
| 自由   | 助成対象機器のリース等契約証明書                               | <ul style="list-style-type: none"> <li>・太陽光発電システム、蓄電池システム、V2Hをリース等で設置する場合、提出してください。</li> <li>・契約証明書に必要な内容は『助成金申請の手引き』を参照してください。</li> </ul>                     |
| 自由   | 機能性PVの型番が確認できる書類                               | <ul style="list-style-type: none"> <li>・保証書の使用者控え等</li> <li>・機能性PVおよび周辺機器の発電出力の内訳が確認できる書類</li> </ul>                                                           |
| 自由   | 太陽電池の架台の設置に係る書類                                | <ul style="list-style-type: none"> <li>・集合陸屋根に架台を設置した場合の費用内訳書(太陽光発電システム費用内訳書)</li> <li>・太陽電池の架台の工事費等が確認できる書類(架台の設置に係る費用が確認できる書類)</li> <li>・不動産登記簿謄本</li> </ul> |
| 自由   | 蓄電池システムの設置に係る書類                                | <ul style="list-style-type: none"> <li>・蓄電池システム費用内訳書</li> <li>・蓄電池システムの設置に係る費用が確認できる書類</li> <li>・蓄電池システムの設置が確認できる書類</li> </ul>                                 |
| 自由   | V2Hの設置に係る書類                                    | <ul style="list-style-type: none"> <li>・V2H費用内訳書</li> <li>・V2Hの設置に係る費用が確認できる書類</li> <li>・V2Hの設置が確認できる書類</li> <li>・車検証(電気自動車等を併せて導入する場合)</li> </ul>             |
| 参考様式 | 他の助成金に関する交付状況内訳書                               | 本助成金と国及び地方公共団体の補助金の合計額が助成対象経費を超えている場合、当該補助金の確定通知書を添付して提出してください。                                                                                                |
| 自由   | その他公社が必要と認める書類                                 | その他、必要なものとして公社から要求があった場合は、提出してください。                                                                                                                            |

# 4.各種変更申請

## 4.1 各種変更申請について

令和5年度における各種変更申請は、クール・ネット東京ホームページの「各種変更申請」フォームより行ってください。

### 令和5年度 クール・ネット東京ホームページ <電子申請について>

実績報告のフォーム申請、各種変更申請のWeb申請は以下より行ってください。

- > 実績報告申請フォーム申請
- > 助成事業者情報の変更届
- > 助成事業廃止届出書
- > 助成金交付申請撤回届出書
- > 一般承継による助成事業者の地位承継届出書
- > 一般承継による助成事業者の地位承継辞退申請書
- > 契約等による助成事業者の地位承継承認申請書
- > 取得財産等処分承認申請書
- > 助成金返還報告書

申請内容をクリックし、各申請を行ってしてください。

([https://www.tokyo-co2down.jp/subsidy/tokyo\\_zero\\_emission\\_house/tokyo\\_zero\\_emission\\_house\\_r05](https://www.tokyo-co2down.jp/subsidy/tokyo_zero_emission_house/tokyo_zero_emission_house_r05))

## <お問い合わせ先>

TEL:03-5990-5169（東京ゼロエミ住宅助成金担当）  
受付時間：月曜日～金曜日（祝祭日及び年末年始を除く）  
9時00分～12時00分 / 13時00分～17時00分

〒163-0810

東京都新宿区西新宿2-4-1 新宿NSビル10階

公益財団法人 東京都環境公社

東京都地球温暖化防止活動推進センター（愛称：クール・ネット東京）

東京ゼロエミ住宅助成金担当

## <クール・ネット東京ホームページ>

[https://www.tokyo-co2down.jp/subsidy/tokyo\\_zero\\_emission\\_house](https://www.tokyo-co2down.jp/subsidy/tokyo_zero_emission_house)