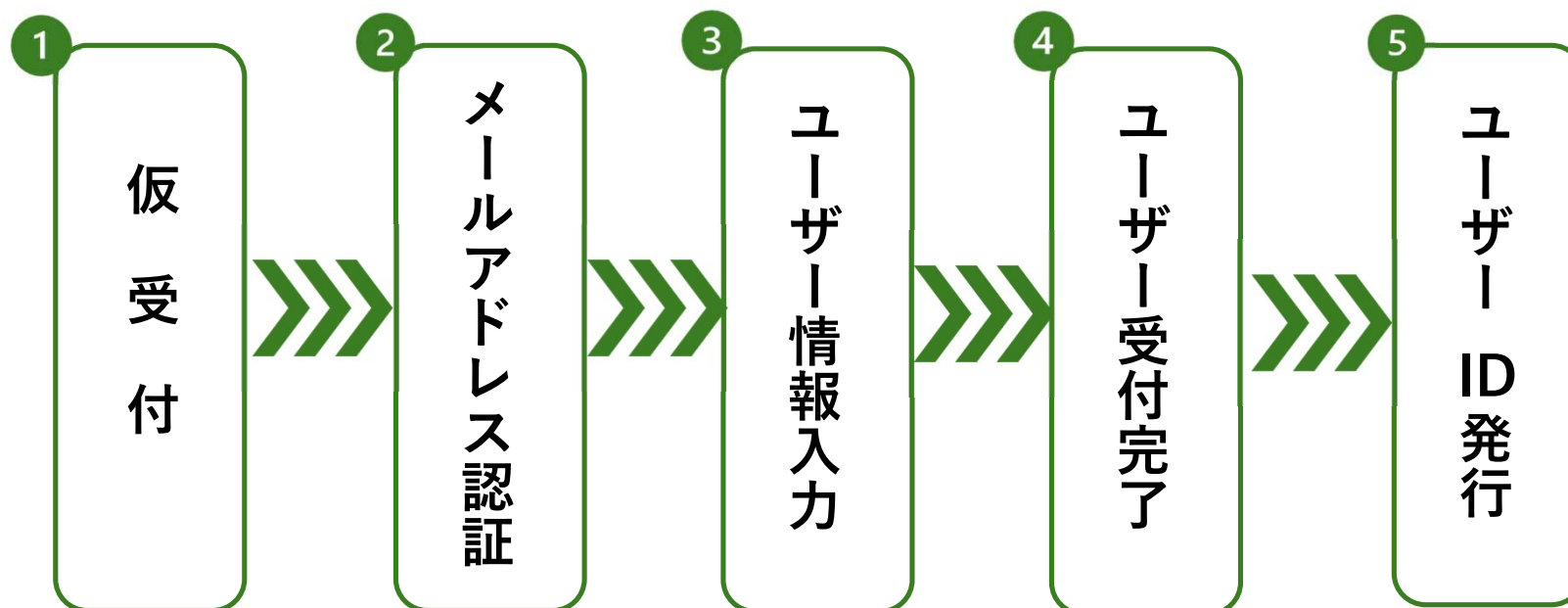


東京ゼロエミ住宅事業者 ユーザー登録

1 登録の流れ



東京ゼロエミ住宅事業者 ユーザー登録

2 申請の手引

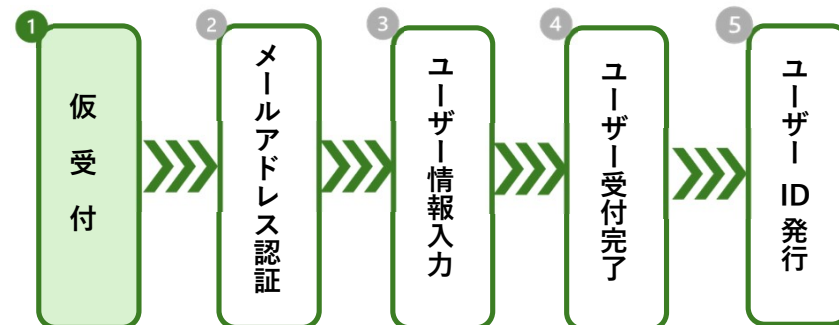
① 仮受付

- 1 R6年度東京ゼロエミ住宅導入促進事業
にアクセスし、ユーザー登録仮受付を
クリックします。 ※仮受付開始は3月下旬を予定しております。

- 2 メールアドレス、メールアドレス（確認用）を
入力し確認をクリック表示の内容を確認し回答をクリックします。

- 3 担当者メールアドレスを入力し確認をクリック。
入力したアドレス宛に件名

「東京ゼロエミ住宅事業者ユーザー登録：仮受付完了のお知らせ」
が配信されます。



クール・ネット東京
東京都地球温暖化防止活動推進センター
東京ゼロエミ住宅事業者ユーザー登録仮受付

記入日 *
2024-03-14

メールアドレス * メールアドレス (確認用) *

確認



東京ゼロエミ住宅事業者ユーザー登録仮受付

記入日	2024-00-00
メールアドレス	〇〇〇@〇〇.JP
メールアドレス (確認用)	〇〇〇@〇〇.JP

戻る 回答

東京ゼロエミ住宅事業者 ユーザー登録


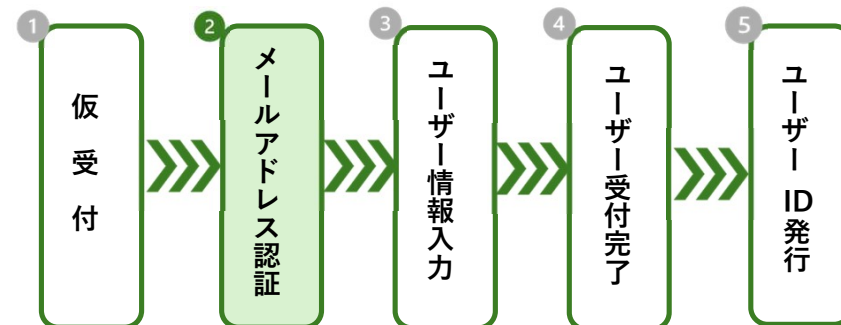
2 申請の手引

2

メールに記載のある **リンク** をクリックするとログイン画面が表示されます。

※リンクが有効になるまで1日～2日程度かかります。

メールアドレスでログインをクリックしメールアドレスを入力送信をクリックすると入力を行ったメールアドレスへログインメールが送付されます。



ログイン

Googleでログイン

Microsoftアカウントでサインイン

メールアドレスでログイン

ログインすることで利用規約とプライバシーポリシーに同意したものとみなされます。



メールアドレスでログイン

このメールアドレス宛にログイン用URLを送信します。

メールアドレス

example@example.com

送信

キャンセル

東京ゼロエミ住宅事業者 ユーザー登録

2 申請の手引

③ ユーザ情報入力


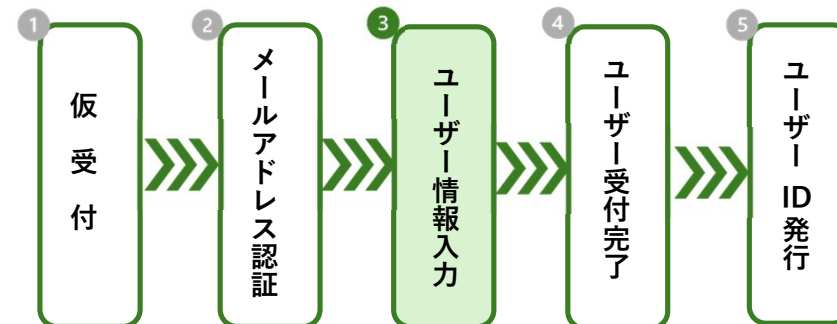
3 その他項目を入力します。

4 添付書類欄に印鑑証明書、全部事項証明書、東京ゼロエミ住宅事業者ユーザー登録申請書(代表者による押印が必要です。)を添付。

5 誓約事項をよく確認しチェックを入れてください。

6 添付書類をアップロードし確認をクリックします。

7 表示された内容の確認を行い回答をクリックします。



記入用紙 令和 年 月 日

公益財団法人東京都環境公社
理事長 殿

東京ゼロエミ住宅事業者登録申請書

下記の内容で東京ゼロエミ住宅事業者ユーザーへ登録を申請します。

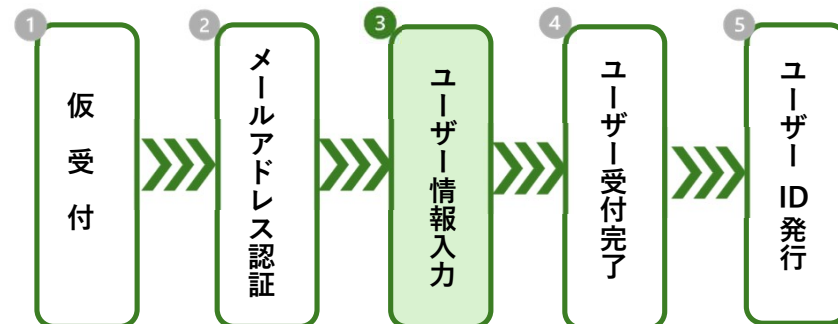
登録事業者の名称	株式会社ゼロエミハウス	印 (印鑑登録者の押印)
代表者肩書	代表取締役	
代表者氏名	榎崎 志郎	
主たる事務所(本店)の所在地	東京都新橋区〇〇〇一-1	
統括者 氏名	榎崎 公子	
統括者 所属部署(本店・営業所名、住所)	東京西支店 新フロア支援営業部 〒xxx-xxxx 東京都新橋区〇〇〇一-1	
統括者 連絡先	電話番号(固定) 03-XXXX-XXXX 電話番号(携帯) 090-XXXX-XXXX メールアドレス xxxxx@zerosemi.tokyoenviro.jp	

東京ゼロエミ住宅事業者 ユーザー登録

2 申請の手引

③ ユーザ情報入力

ログインメール内に記載されているURLをクリックし
ユーザー情報の入力を行います。



1 全部事項証明書に記載のある会社法人等番号12桁を入力し
🔍 をクリックします。

2 法人情報取得をクリックします。転記された内容と申請書
全部事項証明書の内容について相違が無いかご確認ください。

※既に登録のある法人は登録できません。



The screenshot shows the 'Cool-Net Tokyo' user registration page. The page title is '東京ゼロエミ住宅事業者ユーザー登録'. The form includes fields for '届入日' (Application Date) with a date picker set to 2024-03-14, '法人番号(検索)' (Corporate Number) with a search input field, and a '法人情報取得' (Retrieve Corporate Information) button. Below these are fields for '会社法人等番号' (Company/Corporate Number) and '番号又は名称' (Number or Name). Green arrows point to the search input and the '法人情報取得' button.

東京ゼロエミ住宅事業者 ユーザー登録



2 申請の手引

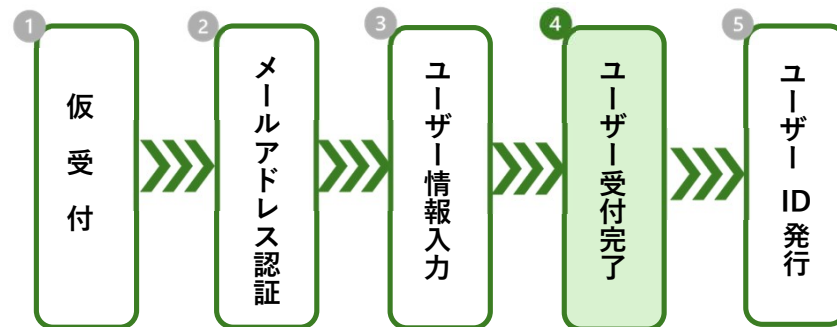
4 ユーザー受付完了

受付を完了すると件名

「東京ゼロエミ住宅：東京ゼロエミ住宅ユーザー登録受付のお知らせ」

メールが届きます。

※登録完了のメールが届くまで約1週間かかる予定です。



東京ゼロエミ住宅事業者 ユーザー登録



2 申請の手引

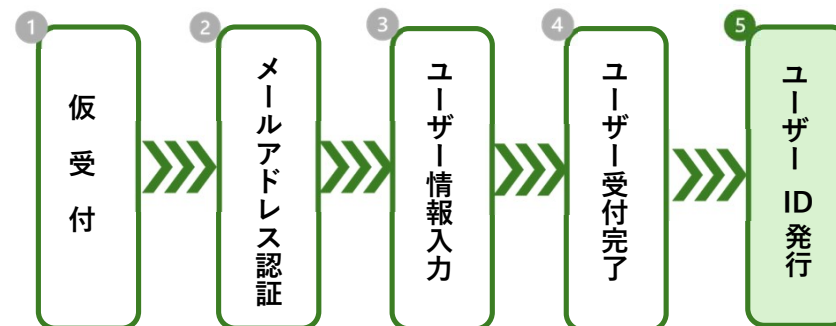
5 ユーザID発行

登録が完了すると件名

「東京ゼロエミ住宅：東京ゼロエミ住宅ユーザー登録完了のお知らせ」

メールが届きユーザIDが発行されます。

※交付申請を行う際必要となりますので大切に保管してください。



3 注意事項

- 1 ユーザー登録は一法人様ごとに1回登録ができます。
登録を行う際には社内での周知をお願いいたします。
ユーザー情報登録時にエラーが表示される場合は既に別の担当者が登録を行った状態です。
社内で登録についてご確認をお願いいたします。
- 2 メールアドレス認証で届くメール記載のリンクが有効となるまで**1日～2日**かかります。
- 3 登録受付から完了のメールが届くまで約1週間かかる予定です。
不備がある場合、解消するまで完了メールの送付はできません。
- 4 電子申請では、Google Chromeご利用を推奨しております。
Internet Explorer は動作保証対象外となります。

ユーザー登録に係る問い合わせ先
zeroemi-user-cnt@tokyokankyo.jp