

地産地消型再エネ・蓄エネ設備導入促進事業

電子申請の手引き（交付申請）

■更新履歴

(Ver1.0) 令和6年4月17日：初版

(Ver1.1) 令和6年4月24日：2頁 メールアドレス登録フォームの説明追記等



クール・ネット東京

東京都地球温暖化防止活動推進センター
(クール・ネット東京)

更新日：令和6年4月24日

Ver.1.1



交付申請までの流れ

①メールアドレス登録 フォーム



申請者 or
手続代行者

②アドレス登録完了 メール



<https://example.com>

③メール認証 ページ



④申請URL案内 メール



<https://example.com>

⑤交付申請 フォーム



①ホームページに設置されたメールアドレス登録フォーム(以下HP画面)で認証用メールアドレスを入力します。

電子申請

[メールアドレス登録フォームはこちら](#)

※電子申請については上記よりメールアドレス登録後、申請を開始してください。

※[こちら](#)からもメールアドレス登録フォームにアクセスできます。

②入力したメールアドレス宛に、メール認証ページのURLリンクを記載したアドレス登録完了メールが届きます。

③メール認証ページにて認証用メールアドレスを再度入力しメールアドレスを認証します。

④入力したメールアドレス宛に、交付申請フォームのURLリンクを記載したアドレス登録完了メールが届きます。

⑤リンクをクリックし、申請を開始します。

※注意事項※

・受信したメールは削除しないでください。

・メールアドレスの登録は担当者ごとに1回です。登録以降は同じフォームより申請を行うことになります。



交付申請における注意点

◎申請データに関する一時保存機能

- 申請を一時保存した場合、翌日以降でも編集ができます。
交付申請フォームにアクセスすると、「回答中のデータがあります。再開しますか」と表示されますので、「再開する」ボタンをクリックして、申請の続きを行ってください。
※一時保存の有効期限は72時間以内です。時間内に申請を完了してください。

◎認証用メールアドレスの紛失・変更

以下の場合にはお問合せフォームよりお問い合わせください。 ※お問い合わせフォームは[こちら](#)

- 認証用メールアドレスを忘れてしまった場合
⇒本人確認および認証用メールアドレスの確認を行います。
- 担当者変更等に伴う認証用メールアドレスの変更の場合
⇒担当者変更等のお手続きのご案内を行います。

◎複数の申請を行う場合

- 複数の申請を行う場合には、1件ずつ申請を完了させたくて次の申請を行ってください。
一時保存状態で別の申請を行うと保存されたデータが消える可能性がありますのでご注意ください。



メールアドレス登録

メールアドレス登録フォーム

① 申請に利用するメールアドレスを入力してください。

① メールアドレス 登録メールアドレス (確認) *

本助成金の交付申請等の手続きは、「手続代行者 (第三者)」によって行うこともできます。

② 注意事項

- 必ず申請を行う方のメールアドレスを入力してください。
- スペルミス等入力した内容に誤りがある場合、自動返信メールが届きません。
- 認証用メールアドレスの登録は1件のみです。重複して登録した場合はエラーとなりますのでご注意ください。
- 自動返信メールの送信にはお時間がかかる場合があります。複数回登録申請を行う等の際はご注意ください。
- docomo / au (au.com, ezweb) / Softbankなどのキャリアメールは、利用できない場合があります。**
- ご利用の場合は、予め以下のドメインを受信できるように設定してください。設定方法はご契約されているキャリアによって異なります。

@kintoneapp.com
@tokyokankyo.jp

③ 注意事項を確認しました。

④ 登録

⑤ メールアドレスを登録しました。

最大10分以内に自動返信メールが届きますので内容をご確認ください。
自動返信メールが届かない場合は、メールアドレスの入力に誤りがある可能性があります。

- ① 登録メールアドレス
認証用メールアドレスを入力します。
登録メールアドレス (確認) 欄にも入力を行います。
- ② 注意事項
メールアドレス登録に関する注意事項をご確認ください。
- ③ 注意事項の確認
注意事項を確認後、チェックを入れてください。
- ④ 登録
クリックして登録を完了してください。
- ⑤ 登録完了画面

登録完了画面が表示されてから10分以内にメール認証ページのURLを記載したアドレス登録完了メールが届きます。
アドレス登録完了メールが届かない場合は、メールアドレスの入力に誤りがある可能性がありますので、再度登録を行ってください。

※画面はイメージです。



アドレス登録完了メール

メールアドレス本文

【クール・ネット東京】認証用メールアドレスの登録が完了しました。

 クール・ネット東京 <autoreply@kintoneapp.com>
宛先 

全員に返信の開始: [転送しておきます。](#) [参考までに。](#) [送ります。](#) [フィードバック](#)

このメッセージは、システムより自動送信されています。
返信は受付けておりません。

このメールは大事に保管してください。

助成金申請の手引きや電子申請の手引き等を参考にして交付申請をしてください。
各種手引き等は次の URL よりダウンロードできます。

都内設置: <https://www.tokyo-co2down.jp/subsidy/chisan3>

都外設置: <https://www.tokyo-co2down.jp/subsidy/chisan-hachiken2>

交付申請にあたっては実施要綱、交付要綱、助成金申請の手引き等を遵守いただき、申請をお願いいたします。

① 交付申請は以下の URL からお願いいたします。

<https://cnt-tokyo-co2down2.form.kintoneapp.com/public/cs6-kfsform>

■注意事項

* 連絡先メールアドレスの登録は一回のみとなります。

* 「アクセスが集中しています。」と表示された場合は、しばらく時間を置いてからアクセスをお試しください。

ご質問等ございましたら、下記までお問い合わせください。

※本メールにお心当たりのない場合は、お手数ですが下記お問い合わせフォームよりご連絡ください。

<https://cnt-tokyo-co2down2.form.kintoneapp.com/public/chisan3-zokyo-inquiry>

公益財団法人東京都環境公社

東京都地球温暖化防止活動推進センター（愛称：クール・ネット東京）

創エネ支援チーム 地産地消型再エネ・蓄エネ設備導入促進事業

都内設置: <https://www.tokyo-co2down.jp/subsidy/chisan3>

都外設置: <https://www.tokyo-co2down.jp/subsidy/chisan-hachiken2>

① メール認証ページURLリンク
クリックするとメール認証・交付申請ページに移動
します。

交付申請ページは[こちら](#)からもアクセスできます。

※メールアドレス登録を行ったブラウザと同じブラウザで交付申請ページを開いてください。

※画面はイメージです。



メール認証ページ (Toyokumo kintoneApp認証について)

ログイン画面



ログイン

- SAMPLE
- ①  Googleでログイン
 - ②  Microsoftアカウントでサインイン
 - ③  メールアドレスでログイン

ログインすることで利用規約とプライバシーポリシーに同意したものとみなされます。

メールアドレス登録フォームで入力したメールアドレスでログインしてください。

①Googleでログイン

Googleのメールアドレスを入力した場合は①よりGoogleアカウントでログインができます。

②Microsoftアカウントでサインイン

Microsoftのメールアドレスを入力した場合は②よりMicrosoftアカウントでサインインができます。

③メールアドレスでログイン

アドレス登録フォームで入力した認証用メールアドレスを入力してログインします。※Google、Microsoftのメールアドレスを入力した場合も③からログインが可能です。

※メールアドレス登録フォームで入力したメールアドレスを利用してください。



メール本文



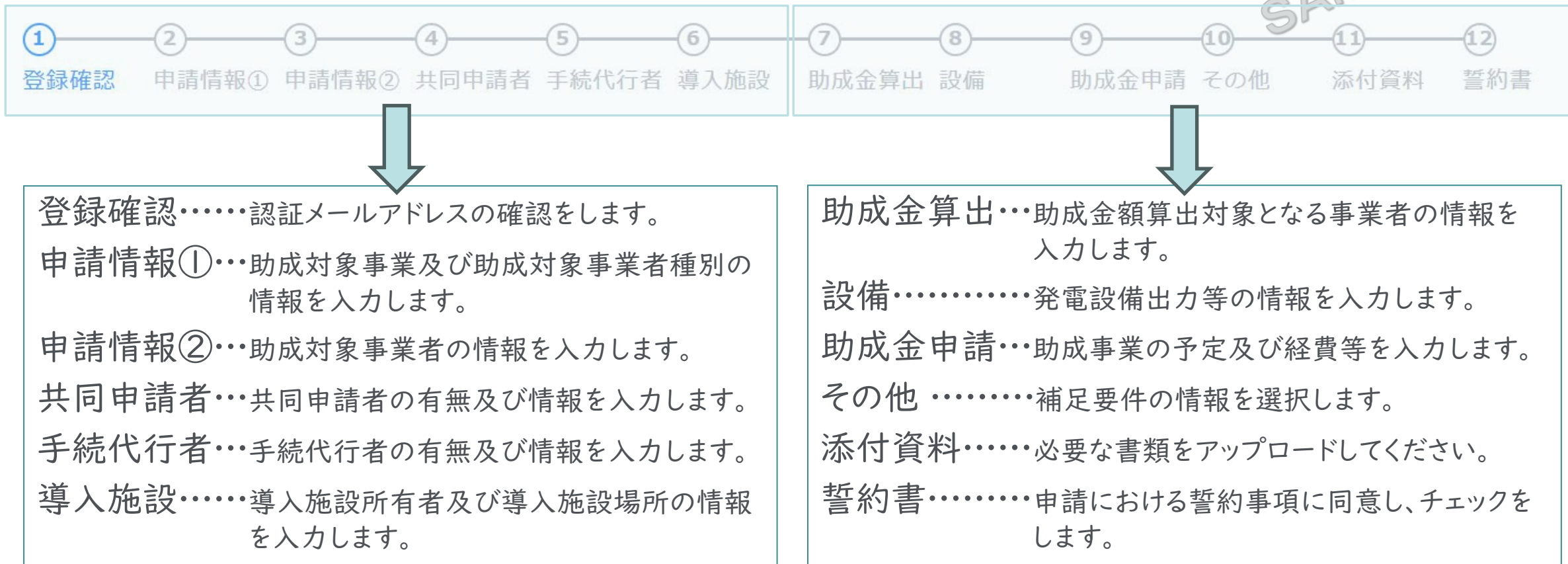
- ① Toyokumo kintoneAppにログイン
リンクをクリックして登録を完了してください。
登録が完了すると交付申請の画面に進みます。

※URLリンクの有効期限は、メール送信から6時間
です。6時間を経過した場合は、再度「メールアドレス
でログイン」より操作を行ってください。

※画面はイメージです。



交付申請フォームの構成



※画面はイメージです。



登録確認

地産地消型再エネ・蓄エネ設備導入促進事業 交付申請

① 登録確認 ② 申請情報① ③ 申請情報② ④ 共同申請者 ⑤ 手続代行者 ⑥ 導入施設 ⑦ 助成金算出 ⑧ 設備 ⑨ 助成金申請その他 ⑩ 添付資料 ⑪ 誓約書

① 登録メールアドレス確認

② 登録メールアドレス確認欄*

【操作】


- ・メールアドレス登録フォームで登録したメールアドレスを「登録メールアドレス確認」に入力してください。
- ・「登録メールアドレス確認欄」にメールアドレスが表示された場合、申請が可能となります。

【注意】

- ・メールアドレス登録フォームに登録したメールアドレスと一致しない場合、ここより先の申請は行えません。

→ 次へ || 一時保存

① 登録メールアドレス確認
認証用メールアドレスを入力してください。

② 照会
認証用メールアドレスを入力し、 をクリックすると、正しく入力されていた場合は、登録メールアドレス確認欄に認証用メールアドレスが表示されます。

Point

登録メールアドレス確認欄にメールアドレスが表示されない場合は、メールアドレスが間違っている可能性があります。
再度確認し入力をしてください。
それでも確認欄に表示されない場合は、お問い合わせフォームよりお問い合わせください。

※お問い合わせフォームは[こちら](#)



申請情報①

地産地消型再エネ・蓄エネ設備導入促進事業 交付申請

① 登録確認 ② 申請情報① ③ 申請情報② ④ 共同申請者 ⑤ 手続代行者 ⑥ 導入施設 ⑦ 助成金算出 ⑧ 設備 ⑨ 助成金申請 ⑩ 添付資料 ⑪ 誓約書

1. 助成対象事業者種別等の選択を行ってください。

① 助成対象事業者種別 * ② 事業種別 * ③ 再生可能エネルギー利用設備の種別 (都内設置) *

選択してください ▼ 選択してください ▼ 選択してください ▼

← 戻る → 次へ || 一時保存

- ① 助成対象事業者種別
助成対象事業者がどの種別に該当するか選択をしてください。
- ② 事業種別
都内設置・都外設置のいずれかを選択してください。
- ③ 再生可能エネルギー利用設備の種別
申請に該当する再生可能エネルギー利用設備の種別を選択してください。

※③は初期表示されていませんが、①と②を選択すると表示されます。

※③は②の選択に応じて項目名が(都内設置)、(都外設置)に変更されます。

※画面はイメージです。



申請情報②

地産地消型再エネ・蓄エネ設備導入促進事業 交付申請



2. 助成対象事業者について入力してください。

事業者	名称*	代表者役職名*	代表者氏名*
	<input type="text"/>	<input type="text"/>	<input type="text"/>
住所	郵便番号*	都道府県*	区市町村*
	<input type="text"/>	<input type="text"/>	<input type="text"/>
	区市町村以降（番地、ビル名）*		
	<input type="text"/>		
担当者	担当者部課名*	担当者氏名*	電話番号*
	<input type="text"/>	<input type="text"/>	<input type="text"/>
	メールアドレス*		
	<input type="text"/>		

※会社から照会や指示等の連絡をする際に、窓口となる担当者を記入してください。

← 戻る → 次へ || 一時保存

助成対象事業者情報入力

助成対象となる事業者の情報及び担当者の情報をすべて入力してください。

※画面はイメージです。



共同申請者 ～無の場合～

地産地消型再エネ・蓄エネ設備導入促進事業 交付申請

登録確認 申請情報① 申請情報② 共同申請者 手続代行者 導入施設 助成金算出 設備 助成金申請 その他 添付資料 誓約書

3. 共同申請者の有無について回答してください。

共同申請者の有無*

無 1社 2社 3社

共同申請者が1社以上いる場合は、共同申請者についても入力してください。

注意
共同申請者削除する場合は、各項目を削除、役割は「なし」を選択の上、「共同申請の有無」を変更してください。

戻る 次へ 一時保存

共同申請者の有無

共同申請者の有無を選択してください。

<共同申請者「無」の場合>

「無」を選択し次画面へと進んで本手引きの14ページに進んでください。

<共同申請者「有」の場合>

次ページを参照してください。

※画面はイメージです。



共同申請者 ～有の場合～

地産地消型再エネ・蓄エネ設備導入促進事業 交付申請

① ② ③ ④ ⑤ ⑥ ⑦ ⑧ ⑨ ⑩ ⑪ ⑫

登録確認 申請情報① 申請情報② 共同申請者 手続代行者 導入施設 助成金算出 設備 助成金申請 添付資料 誓約書

3. 共同申請者の有無について回答してください。

① 共同申請者の有無*

無 1社 2社 3社

共同申請者が1社以上いる場合は、共同申請者についても入力してください。

注意
共同申請者削除する場合は、各項目を削除、役割は「なし」を選択の上、「共同申請の有無」を変更してください。

1社目の共同申請者について入力してください。

②

役割*

選択してください

事業者

会社名* 代表者役職名* 代表者氏名*

住所

郵便番号* 都道府県* 区市町村* 区市町村以降(番地、ビル名)*

担当者

担当者部署名* 担当者氏名* 電話番号* メールアドレス*

※会社から照会や指示等の連絡をする際に、窓口となる担当者を記入してください。

- ① 共同申請者数
共同申請者「有」の場合は、必要な事業者数を選択してください。下部に情報入力欄が表示されます。
- ② 共同申請者情報入力
共同申請者の事業者情報および担当者の情報をすべて入力してください。
※複数社ある場合にはすべて入力してください。

Point

共同申請者は以下の場合等が該当します。

- ・リースを活用する場合におけるリース使用者
- ・第三者所有モデル等を活用する場合における発電された電力の需要家等

スキームの詳細は別紙の「助成金申請の手引きの」2.2 助成対象事業者(4)」をご確認ください。

※画面はイメージです。



手続代行者 ～無の場合～

地産地消型再エネ・蓄エネ設備導入促進事業 交付申請

登録確認 申請情報① 申請情報② 共同申請者 手続代行者 導入施設 助成金算出 設備 助成金申請 添付資料 誓約書

4. 手続代行者について入力してください。

手続代行者の有無*

無 有

注意
手続代行者を削除する場合は、各項目を削除の上、「手続代行者の有無」を変更してください。

戻る 次へ 一時保存

手続代行者の有無

手続代行者の有無を選択してください。

<手続代行者「無」の場合>

「無」を選択し次画面へと進んで本手引きの16ページに進んでください。

<手続代行者「有」の場合>

次ページを参照してください。

※画面はイメージです。



手続代行者 ～有の場合～

地産地消型再エネ・蓄エネ設備導入促進事業 交付申請

① 登録確認 ② 申請情報① ③ 申請情報② ④ 共同申請者 ⑤ 手続代行者 ⑥ 導入施設 ⑦ 助成金算出 ⑧ 設備 ⑨ 助成金申請 ⑩ 添付資料 ⑪ 誓約書

4. 手続代行者について入力してください。

① 手続代行者の有無*

無 有

② **注意**
手続代行者を削除する場合は、各項目を削除の上、「手続代行者の有無」を変更してください。

事業者	会社名*	代表者役職名*	代表者氏名*
住所	郵便番号*	都道府県*	区市町村*
			区市町村以降(番地、ビル名)*
担当者	担当者部課名*	担当者氏名*	電話番号*
			メールアドレス*

※会社から照会や指示等の連絡をする際に、窓口となる担当者を記入してください。

③ 交付申請書類を助成対象事業者に代わり手続代行者が受領することを希望する。
 希望する

※手続代行者が受領する場合は交付要綱第10条2に基づき助成対象事業者に合意を得てください。

- ① 手続代行者有無
手続代行者「有」を選択してください。下部に情報入力欄が表示されます。
- ② 手続代行者情報入力
手続代行者の事業者情報および担当者の情報をすべて入力してください。
- ③ 交付申請書類の受領代行
交付申請書類(交付決定通知書、交付額確定通知書)を助成対象事業者に代わり、手続代行者が受領する場合はチェックをしてください。



助成対象事業者に代わり手続代行者が交付申請書類を受領する場合には**必ず助成対象事業者に合意を得てください。**

手続代行者が代わりに受領する場合には助成対象事業者に交付申請書類が送付されません。

※画面はイメージです。



導入施設

地産地消型再エネ・蓄エネ設備導入促進事業 交付申請



5. 導入施設所有者について入力してください。

導入施設所有者	会社名*	代表者役職名*	代表者氏名*
	<input type="text"/>	<input type="text"/>	<input type="text"/>
住所	郵便番号*	都道府県*	区市町村*
	<input type="text"/>	<input type="text"/>	<input type="text"/>
担当者	担当者部課名*	担当者氏名*	電話番号*
	<input type="text"/>	<input type="text"/>	<input type="text"/>
	メールアドレス		
	<input type="text"/>		

※会社から照会や指示等の連絡をする際に、窓口となる担当者を記入してください。

導入施設所有者

導入施設所有者の事業者情報及び担当者の情報をすべて入力してください。

(次ページへ続きがあります。)

※画面はイメージです。



導入施設(続)

導入施設場所について入力してください。

① 設備導入場所等

施設の名称*

住所

郵便番号* 都道府県* 区市町村* 区市町村以降(番地、ビル名)*

② プラン

発電設備接続予定の契約電力プラン名

※熱利用設備・蓄電池単独設置を申請する場合は入力不要です。

③ スキーム

事業スキーム区分*

選択してください

※その他モデルとは
PPA事業で発電事業者以外が発電電力料金を徴収するモデル等です。
その他モデルを選択される場合は、申請前に弊社へ一度ご相談ください。

SAMPLE

- ① 導入施設場所の情報
導入施設場所の名称及び住所を入力してください。
- ② 発電設備接続予定の契約電力プラン名
導入する再エネ発電等設備を接続する予定の契約電力プラン名を入力してください。
- ③ 事業スキーム区分
「助成金申請の手引き」の「2.2 助成対象事業者(4)」を参照して事業スキーム区分を選択してください。

← 戻る → 次へ || 一時保存

※画面はイメージです。



助成金算出

地産地消型再エネ・蓄エネ設備導入促進事業 交付申請



SAMPLE

6. 助成金額算出対象となる事業者等について入力してください。

① 助成金額算出対象となる事業者の情報

名称 *	役職名 *	代表者名 *
<input type="text"/>	<input type="text"/>	<input type="text"/>
都道府県 *	区市町村 *	区市町村以降 (番地、ビル名) *
<input type="text"/>	<input type="text"/>	<input type="text"/>

② 日本標準産業分類による業種

大分類 *	中分類 *
<input type="text" value="選択してください"/>	<input type="text" value="選択してください"/>
<small>※分類の選択はプルダウンクリック後、ブラウザ検索機能 (Ctrl+F) で選択項目を検索することを推奨します。</small>	<small>※分類の選択はプルダウンクリック後、ブラウザ検索機能 (Ctrl+F) で選択項目を検索することを推奨します。</small>
資本金 (出資金) *	従業員数 *
<input type="text" value="選択してください"/>	<input type="text" value="選択してください"/>

← 戻る → 次へ || 一時保存

① 助成金額算出対象となる事業者の情報
助成金額算出対象となる事業者の情報を入力します。

Point

助成金額算出対象は申請スキームによって異なります。「助成金申請の手引き」の「2.2 助成対象事業者(4)」を参照して入力をしてください。

② 助成金額算出対象となる事業者の産業分類及び企業情報入力
産業分類の大分類と中分類、及び事業者の資本金、従業員数を選択します。

Point

複数の業種がある場合は「売上高」が大きい方を主たる業種として申請してください。

※画面はイメージです。



設備

地産地消型再エネ・蓄エネ設備導入促進事業 交付申請



SAMPLE

7. 設備概要について入力してください。
※ごちらの項目はキーボードを「半角英数」に切り替えて入力を行ってください。

① 再生可能エネルギー 発電等設備	発電設備の総出力 (kW) - 0 +	② 合計蓄電池容量 (kWh) - 0 +	蓄電池設置時のみ入力
③ 太陽熱利用	太陽熱利用_集熱器総面積 (m) - 0 +		太陽熱利用時のみ入力
④ 温度差熱利用	温熱差利用_熱供給能力_温熱 (kW) - 0 +	温熱差利用_熱供給能力_冷熱 (kW) - 0 +	温熱差利用時のみ入力
⑤ 地中熱、地熱利用	地中熱、地熱利用_ヒートポンプ加熱冷却能力_加熱 (kW) - 0 +	地中熱、地熱利用_ヒートポンプ加熱冷却能力_冷熱 (kW) - 0 +	地中熱利用時のみ入力
⑥ バイオマス熱利用	バイオマス熱利用_熱供給能力 (kW) - 0 +		バイオマス熱利用時のみ入力

- ① 再生可能エネルギー発電設備の総出力
再生可能エネルギー発電設備を申請する場合、共通様式Iより求められた総出力を入力してください。
- ② 合計蓄電池容量
蓄電池を申請する場合、共通様式Iより求められた蓄電池総容量を入力してください。
- ③ 太陽熱利用_集熱器総面積
太陽熱利用を申請する場合、集熱器総面積を入力してください。
- ④ 温熱差利用_熱供給能力_温熱及び冷熱
温熱差利用を申請する場合、温熱及び冷熱供給能力を入力してください。
- ⑤ 地中熱、地熱利用_ヒートポンプ加熱冷却能力_加熱及び冷熱
地中熱利用を申請する場合、加熱及び冷熱供給能力を入力してください。
- ⑥ バイオマス熱利用_熱供給能力
バイオマス熱利用を申請する場合、熱供給能力を入力してください。

※画面はイメージです。



助成金申請

地産地消型再エネ・蓄エネ設備導入促進事業 交付申請

登録確認 申請情報① 申請情報② 共同申請者 手続代行者 導入施設 助成金算出 設備 9 助成金申請 10 交付資料 12 誓約書

8. 助成金申請等について入力してください。

① 助成対象事業の開始予定日*

② 実績報告書兼助成金交付請求書提出予定日*

③ 助成事業に要する経費 (円) +

④ 助成対象経費 (国等補助控除後の都助成対象) (円) +

⑤ 助成金交付申請額 (円) +

※助成金交付申請額等は、共通様式2 助成対象事業経費算出書より算出された金額を入力してください。
※助成金申請額等は、キーボードを「半角英数」に切り替えて入力を行ってください。

← 戻る → 次へ || 一時保存

- ① 助成対象事業の開始予定日
助成対象事業の開始予定日を選択してください。
- ② 実績報告書兼助成金交付請求書提出予定日
実績報告書兼助成金交付請求書の提出予定日を選択してください。
- ③ 助成事業に要する経費
共通様式2で算出された金額を入力してください。
- ④ 助成対象経費
共通様式2で算出された金額を入力してください。
- ⑤ 助成金交付申請額
共通様式2で算出された金額を入力してください。

※画面はイメージです。



その他

地産地消型再エネ・蓄エネ設備導入促進事業 交付申請

登録確認 申請情報① 申請情報② 共同申請者 手続代行者 導入施設 助成金算出 設備 助成金申請 その他 添付資料 誓約書

9. その他の要件について入力してください。

中小企業のうち、資本金の額又は出資の総額が中小企業基本法の要件を超えていますか。*

はい いいえ

※中小企業基本法の要件については[こちら](#)をご確認ください。
※中小企業を除く大企業や法人等は「いいえ」を選択してください。

助成対象経費の中に助成対象事業者又は共同申請者の自社製品の調達品、自社施工等がありますか。*

あり なし

「共通様式1事業計画書」内の「設備概要」において設備の仕様を確認できるURLの記載はありますか。*

あり なし

国等の助成金等の交付はありますか*

あり なし

これから受ける予定の場合は交付決定通知が発行され次第、変更届出を行ってください。

戻る 次へ 一時保存

※前画面までの選択項目に応じて左記の設問項目は変動します。表示は一例です。

設問に応じた回答を選択してください。

※画面はイメージです。



添付資料

地産地消型再エネ・蓄エネ設備導入促進事業 交付申請



10. 申請に必要な書類をアップロードしてください。

各様式一式 (Excelファイル) *

参照 ...

最大10MB
※Excelファイル (拡張子 xlsx) のみ

事業実施計画書 *

参照 ...

最大10MB
共通様式1(1.を除く)

助成対象事業経費算出書 *

参照 ...

最大10MB
共通様式2

登記簿謄本 (現在事項全部証明書) の写し *

法人

参照 ...

最大10MB
※PDFファイルのみ

中小企業者であることが確認できる書類 (写し) *

参照 ...

最大10MB
※PDFファイルのみ

その他会社が必要と認める書類

参照 ...

最大10MB

← 戻る → 次へ || 一時保存

別紙の「助成金申請の手引き」の「4.5提出書類一覧」及び「4.6提出書類とその注意事項」を参照し必要書類を添付してください。

Point

・任意添付書類

申請画面上の「*」がないものは任意添付書類です。各種注意書きを確認し、添付漏れや誤添付のないようにしてください。

・誤添付書類

削除の上、次へ進んでください。誤添付したファイルにカーソルを当てると、×ボタンが表示され、×ボタンをクリックすると削除ができます。

各様式一式 (Excelファイル) *

参照 ...

最大10MB

テスト.xlsx

※Excelファイル (拡張子 xlsx) のみ



※画面はイメージです。



誓約書

地産地消型再エネ・蓄エネ設備導入促進事業 交付申請

登録確認 申請情報① 申請情報② 共同申請者 手続代行者 導入施設 助成金算出 設備 助成金申請 その他 添付書類 誓約書

誓約書

公益財団法人 東京都環境公社理事長 殿

1 地産地消型再エネ・蓄エネ設備導入促進事業助成金（都内設置・蓄電池単独設置）交付要綱（令和6年4月4日付6都環公地温第361号）又は、地産地消型再エネ・蓄エネ設備導入促進事業助成金（都外設置）交付要綱（令和6年4月4日付6都環公地温第368号）（以下「交付要綱」という。）第8条の規定に基づく助成金の交付の申請を行うに当たり、当該申請により助成金等の交付を受けようとする者（法人その他の団体にあっては、代表者、役員又は使用人その他の従業員若しくは構成員を含む。）が交付要綱第4条に規定する助成対象事業者又は、交付要綱第9条の規定に基づき、助成対象事業者から依頼を受け、当該申請に係る手続きの代行を行うもの（以下、「手続き代行者」という。）に該当し、将来にわたっても該当するよう法令等を遵守することをここに誓約いたします。

2 この誓約に違反又は相違があり、交付要綱第22条の規定により助成金交付決定の全部又は一部の取消しを受けた場合において、交付要綱第29条に規定する助成金の返還を請求されたときは、これに異議なく応じることを誓約いたします。

3 貴公社理事員又は東京都が必要と認めた場合には、暴力団関係者であるか否かの確認のため、警視庁へ照会がなされることに同意いたします。

※ この誓約書における「暴力団関係者」とは、次に掲げる者をいう。

- ・暴力団又は暴力団員が実質的に経営を支配する法人等に所属する者
- ・暴力団又は暴力団員を雇用している者
- ・暴力団又は暴力団員を不当に利用していると認められる者
- ・暴力団の維持、運営に協力し、又は関与していると認められる者
- ・暴力団又は暴力団員と社会的に非難されるべき関係を有していると認められる者

4 当該申請した事業は、取得財産等の処分制限がかかる期間において「再生可能エネルギー電気の利用の促進に関する特別措置法」（平成23年法律第108号）第9条第4項の認定を受けないことに同意いたします。

5 助成対象設備を設置する施設の所有者および関連する権利関係者に交付要綱第3条、第5条、第11条、第12条、第27条、第29条、第30条及び第31条の規定を周知した上で、助成金交付申請及び助成対象設備の設置に関する許可を得ていることを誓約いたします。

6 助成事業実施するに当たり、交付要綱、その他関係法令の規程を遵守することを誓約いたします。

7 本申請書は、事実に基づき、申請者の不利益にならない範囲において訂正される可能性があることについて同意いたします。

① 以上の事項すべてを満たすことを助成対象事業者、共同申請者、手続代行者は誓約いたします。

② 誓約書提出日 *

2024-04-19

- ① 誓約書の事項を確認し、チェックをしてください。
- ② 誓約書提出日を選択してください。
※デフォルトでは電子申請を行っている日付となっています。

※画面はイメージです。



誓約書(続)

① 東京都環境公社修正指示

② 申請者コメント記入欄*

【新規申請の場合は入力はありません。修正指示のあった場合は、必ず修正内容を記入してください。】

※「確認」をクリックする前に「一時保存」をクリックして、申請内容を保存してください。

← 戻る ✓ 確認 || 一時保存

SAMPLE

① 東京都環境公社修正指示
初回申請時は参照不要です。

② 申請者コメント記入欄
初回申請時は入力不要です。入力はせずに次画面へと進めてください。

※画面はイメージです。



確認画面

地産地消型再エネ・蓄エネ設備導入促進事業 交付申請

SAMPLE

登録確認

登録メールアドレス確認欄

申請情報①

助成対象事業者種別	法人
事業種別	都内設置
再生可能エネルギー利用設備の種別（都内設置）	太陽光発電

誓約書

以上の事項すべてを満たすことを助成対象事業者、共同申請者、手続代行者は誓約いたします。

誓約書提出日 2024-3-25


東京都環境公社修正指示

申請者コメント記入欄 【新規申請の場合は入力する必要はありません。修正指示のあった場合は、必ず修正内容を記入してください。】

← 戻る ✓ この内容で申請する

確認画面

申請前の確認画面となりますので、申請内容をよく確認して、問題がなければ「この内容で申請する」をクリックしてください。

申請内容の修正をする必要がある場合には、 ボタンで申請内容の修正を行ってください。



※画面はイメージです。



交付申請:申請データの受領メール

交付申請:申請データの受領メール

【クール・ネット東京】地産地消型再エネ・蓄エネ設備導入促進事業 交付申請の申請データを受領しました。

 クール・ネット東京 <autoreply@kintoneapp.com>
宛先 

交付申請手続 ご担当者様

ご申請ありがとうございます。
ご提出いただきました書類等の確認をさせていただきます。

添付書類に不足がある場合などは受理できませんので、別途メール及びコメントにてご連絡させていただきます。
提出書類等に問題がない場合、申請受理のメールをお送りいたします。
※このメールは大切に保存してください。

■申請の種類
地産地消型再エネ・蓄エネ設備導入促進事業 交付申請

■申請日時


■受付番号


- ① 申請の詳細は、以下の URL からご確認いただけます。
<https://cnt-tokyo-co2down2.viewer.kintoneapp.com/public/cs6-kfsviewer>

SAMPLE

※受領メールで申請の受理は完了されていません。

必要事項が適切に記載されていない、又は添付書類に漏れがある場合は、受理できません。

受理できる申請書の場合、次スライドの受理完了メールが届きます。

受理できない申請書の場合、公社から修正依頼のメールが届きます。

通常5営業日以内に公社から受理に関するメールが届きます。

① 申請確認画面のURL

申請内容が確認できる画面のURLリンクです。

※こちらからもアクセスができます。

※画面はイメージです



交付申請:申請データの受理完了メール

交付申請:申請データの受理完了メール

【クール・ネット東京】地産地消型再エネ・蓄エネ設備導入促進事業 交付申請を受理しました。



クール・ネット東京 <cnt-no-reply@tokyokankyo.jp>
宛先 [redacted]

画像をダウンロードするには、ここをクリックします。プライバシー保護を促進するため、メッセージ内の画像は自動的にダウンロードされません。

交付申請手続 ご担当者様

ご申請ありがとうございます。

申請書類を確認し受理させていただきますのでお知らせいたします。

※このメールは大切に保存してください。

■申請の種類

■受理日時

■受付番号

受理メール到着後に審査が開始されます。
審査の期間は2~3ヶ月程度です。

なお、受理後も申請内容の審査過程において、修正が必要となる場合には別途指示をいたしますので、対応をお願いいたします。

Point

・受理とは

申請書類が審査できる書類か確認します。

受理＝交付決定ではありません。

受理後に審査に入り、審査時に不備があると29ページのメールが届きます。

※画面はイメージです



交付申請:申請データの受理不可メール

交付申請:申請データの受理不可メール

【クール・ネット東京】地産地消型再エネ・蓄エネ設備導入促進事業 受理不可の連絡について



クール・ネット東京 <cnt-no-reply@tokyokankyo.jp>
宛先 [REDACTED]

交付申請手続 ご担当者様

申請内容を確認したところ、不備があったため、受理できません。

■受付番号
[REDACTED]

不備の内容については、以下のURLより本メール記載の受付番号の案件を開き、コメントをご確認ください。

① <https://cnt-tokyo-co2down2.viewer.kintoneapp.com/public/cs6-kfsviewer>

② **なお、本メールを受信した翌日から起算して30日以内に上述の内容の修正を行わない場合は、申請を撤回したものとみなします。**

【注意】受理した助成金の合計額が予算の範囲を超過次第、申請の受理を停止します。現時点で、本申請は受理できていません。仮に修正後に提出された時点で、既に予算超過した場合、申請は受理できませんのでご注意ください。また、予算超過日に申請書類を受理できた場合の注意事項は交付要綱第8条第4項、第5項又はHPIに記載されていますので、ご一読ください。

※このメールは大切に保存してください。

公益財団法人東京都環境公社 東京都地球温暖化防止活動推進センター(愛称:クール・ネット東京)

創エネ支援チーム 地産地消型再エネ・蓄エネ設備導入促進事業

都内設置:<https://www.tokyo-co2down.jp/subsidy/chisan3>

都外設置:<https://www.tokyo-co2down.jp/subsidy/chisan-hachiker2>

※本メールは送信専用メールアドレスから送信しています。

ご返信いただいてもお答えできませんのでご了承ください。

受理確認の段階で書類不備がある場合には受理不可として、ご連絡いたしますので、修正の上、再度申請をしてください。

① 修正用URL(申請確認画面)

修正画面のURLリンクです。

URLから公社の指示内容が確認できます。次ページを参照の上、修正してください。

※[こちら](#)からもアクセスできます。

② 修正に関する注意書き



記載の内容をご確認のうえ、修正を行ってください。

修正に関する対応は30ページをご参照ください。

※画面はイメージです

交付申請:申請データの不備修正(コメント確認)メール

【クール・ネット東京】地産地消型再エネ・蓄エネ設備導入促進事業 コメント確認依頼について

 クール・ネット東京 <cnt-no-reply@tokyokankyo.jp>
宛先 

交付申請手続 ご担当者様

■受付番号

【地産地消型再エネ・蓄エネ設備導入促進事業】の申請に関して、コメントを記載いたしました。

- ① 以下のURLより本メール記載の受付番号の案件を開き、コメントをご確認ください。

<https://cnt-tokyo-co2down2.viewer.kintoneapp.com/public/cs6-kfsviewer>

- ② ※修正が必要な場合には、「東京都環境公社コメント」をメモやキャプチャ等で保存し、参照することを推奨します。
※コメントに関するご質問がある場合には、誓約書画面でコメントをご記載のうえ、ご登録をお願いいたします。

なお、本メールを受信した翌日から起算して30日以内に上述の内容の修正を行わない場合は、申請を撤回したものとみなします。
※このメールは大切に保存してください。

公益財団法人東京都環境公社
東京都地球温暖化防止活動推進センター(愛称:クール・ネット東京)
創エネ支援チーム 地産地消型再エネ・蓄エネ設備導入促進事業
都内設置:<https://www.tokyo-co2down.jp/subsidy/chisan3>
都外設置:<https://www.tokyo-co2down.jp/subsidy/chisan-hachiker2>

申請受理後も審査過程で修正が必要となる箇所が発見された場合、左のメールサンプルにてご連絡いたしますので、コメント確認のうえ、修正をしてください。

① 修正用URL(申請確認画面)

修正画面のURLリンクです。

URLから公社の指示内容が確認できます。次ページを参照の上、修正してください。

※[こちら](#)からもアクセスできます。

② 修正に関する注意書き

記載の内容をご確認のうえ、修正を行ってください。

修正に関する対応は30ページをご参照ください。

※画面はイメージです



交付申請:修正時の対応について

交付申請:修正時の対応について

地産地消型再エネ・蓄エネ設備導入促進事業 交付申請

②

修正する

審査状況
受理前

修正依頼
依頼中

SAMPLE

交付申請日
助成対象事業者種別
個人事業主
事業種別
都内設置
再生可能エネルギー利用設備の種別
太陽光発電 都内

①

東京都環境公社コメント
添付書類の単線結線図が不足しています。
添付の上、再申請をしてください。

修正が必要な場合

東京都環境公社の指示に従って交付申請を修正してください。左上の【修正する】より修正を行ってください。

受理不可、不備指摘等、公社からの指示で修正が必要な場合は、申請確認画面のURLあるいは公社からのメールに記載のURLより該当申請案件を開き、修正をしてください。

① 東京都環境公社コメント

修正に関する公社のコメントが記載されています。コメント内容を参照し、該当箇所を修正してください。
※コメントは画面キャプチャやメモ等で記録し、修正することを推奨します。

② 修正する ボタン

申請内容を修正するためのページに移動します。
※公社指示以外ではボタンは表示され、画面遷移はしますが修正はできません。
申請者或いは手続代行者が修正を希望する場合は、お問い合わせフォームよりまずはお問い合わせください。
(次ページへ続く)

※お問い合わせフォームは[こちら](#)

※画面はイメージです



交付申請:修正時の対応について

交付申請:修正時の対応について

地産地消型再エネ・蓄エネ設備導入促進事業 交付申請

① 登録確認 ② 申請情報① ③ 申請情報② ④ 共同申請者 ⑤ 手続代行者 ⑥ 導入施設 ⑦ 助成金算出 ⑧ 設備 ⑨ 助成金申請 ⑩ その他 ⑪ 誓約書

登録メールアドレス確認 登録メールアドレス確認*

【操作】

- ・メールアドレス登録フォームで登録したメールアドレスを「登録メールアドレス確認」に入力してください。
- ・「登録メールアドレス確認欄」にメールアドレスが表示された場合、申請が可能となります。

【注意】

- ・メールアドレス登録フォームに登録したメールアドレスと一致しない場合、ここより先の申請は行えません。

→ 次へ || 一時保存

SAMPLE

前ページのボタンから交付申請フォームに遷移したら、修正指示に従い、修正してください。

①申請者コメント記入欄(誓約書画面)

公社からの修正指示・コメントについてご質問等ございましたら、こちらにご記載の上、確認画面に進んで「この内容で申請する」をクリックしてください(質問のみでも可能です)。なお、特にコメントがない場合にはデフォルトで設定されている文字列のまま送信いただいて結構です。

～申請者コメント記入欄(誓約書画面)～

東京都環境公社修正指示

添付書類の半線結線図が不足しています。
添付の上、再申請をしてください。

①申請者コメント記入欄*

【新規申請の場合は入力の必要はありません。修正指示のあった場合は、必ず修正内容を記入してください。】

※「確認」をクリックする前に「一時保存」をクリックして、申請内容を保存してください。

※初回交付申請時と同様に、一時保存機能が使用できます。一時保存の有効期限は72時間以内です。時間内に申請を完了してください。



【参考】交付申請の確認画面

交付申請の確認画面 一覧

地産地消型再エネ・蓄エネ設備導入促進事業 交付申請

	審査状況	受付番号	交付申請日	再生可能エネルギー利用設備の種別	事業種別	助成対象事業（会社）

申請内容が一覧で確認できる画面です。

をクリックすると詳細画面に遷移します。

※画面はイメージです



【参考】交付申請の確認画面

交付申請の確認画面 詳細



地産地消型再エネ・蓄エネ設備導入促進事業 交付申請

 修正する

審査状況 修正依頼

交付申請日 助成対象事業者種別 事業種別 再生可能エネルギー利用設備の種別

東京都環境公社コメント

修正が必要な場合

東京都環境公社の指示に従って交付申請を修正してください。左上の【修正する】より修正を行ってください。

申請内容の詳細が確認できる画面です。

 修正する

※ボタンは常に表示されますが、公社指示修正時以外は修正できません。

※画面はイメージです